









 <p>Jl. Undaan Kulon No. 17 – 19 Surabaya 60274 Telp: 031-5319619, 5343806 Fax: 031- 5317503</p>	SUMBATAN PADA JALAN NAFAS BAGIAN ATAS OLEH KARENA TERSEDAK (CHOKING)		
	Nomor Dokumen : 2600/SPO/DIR/RSMU/VII/2022	Nomor Revisi : 002	Halaman : 1/5
Standar Prosedur Operasional	Tanggal Terbit : 28 Juli 2022	Ditetapkan Direktur,  dr. Sahata P.H. Napitupulu, Sp.M(K)	
Pengertian	Rangkaian kegiatan yang diterapkan pada pasien yang mengalami sumbatan jalan nafas atau dikarenakan tersedak.		
Tujuan	Membebaskan jalan nafas.		
Kebijakan	Peraturan Direktur Rumah Sakit Mata Undaan Nomor: 1581/PER/DIR/RSMU/VII/2022 tentang Panduan Pelayanan Anestesiologi dan Reanimasi.		
Prosedur	<p>Persiapan Alat: APD (Meliputi masker, handscoen).</p> <p>Waktu : Ketika pasien mengalami sumbatan jalan nafas bagian atas karena tersedak.</p> <p>Petugas : 1. Dokter; 2. Perawat.</p> <p>Tempat : RS Mata Undaan.</p> <p>Pelaksanaan A. <u>Dewasa</u> Tanda-tanda: 1. Kesulitan nafas dan bicara sering berkaitan dengan makan. 2. Korban menunjukkan sikap tercekik memegang leher dan berusaha bicara. 3. Muka dan leher sembab. 4. Panik, distress. 5. Kulit terlihat abu-abu-biru. Tindakan: 1. Berikan 5 X pukulan mendadak pada punggung (<i>back blow / back slaps</i>) a. Anjurkan batuk akan tetapi jangan buang – buang waktu. b. Tahan korban dari belakang. Posisi korban sedikit condong ke depan.</p>		

 <p>Jl. Undaan Kulon No. 17 – 19 Surabaya 60274 Telp: 031-5319619, 5343806 Fax: 031- 5317503</p>	SUMBATAN PADA JALAN NAFAS BAGIAN ATAS OLEH KARENA TERSEDAK (CHOKING)		
	Nomor Dokumen : 2600/SPO/DIR/RSMU/VII/2022	Nomor Revisi : 002	Halaman : 2/5
Standar Prosedur Operasional	Tanggal Terbit : 28 Juli 2022	Ditetapkan Direktur,  dr. Sahata P.H. Napitupulu, Sp.M(K)	
Prosedur	<ol style="list-style-type: none"> c. Segera berikan hentakan pukulan 5 kali pada titik silang garis imajinasi tulang belakang dengan garis antar belikat. 2. Bila kondisi belum membaik, lakukan pertolongan sebagai berikut: <ol style="list-style-type: none"> a. Segera penolong berdiri dibelakang korban satu kaki penolong. b. Letakkan genggaman (kedua telapak penolong saling menggenggam) pada titik hentak yaitu titik yang terletak ditengah-tengah antara pusar dan ulu hati korban. c. Lakukan hentakan 5 kali dengan cara menarik mendadak lengan penolong yang merangkul pinggang korban, kearah titik hentak (abdominal thrust). d. Lakukan bergantian back blow dan abdominal thrust hingga berhasil atau tidak berhasil dan korban jatuh tidak sadar. 3. Lakukan pertolongan dengan posisi terlentang. <ol style="list-style-type: none"> a. Korban terlentang. b. Penolong disamping atau diatas korban (seolah-olah menunggang punggung kuda). c. Lakukan <i>abnominal thrust</i> 5 kali dengan cara mendorong hentakan mendadak pada titik hentak. d. Segera penolong pindah ke samping korban <ol style="list-style-type: none"> 1) Periksa apakah jalan nafas telah bebas. 2) Lakukan head tilt dan chin lift, lihat dalam mulut. 3) Liupkan nafas mulut ke mulut. 4) Bila dada korban mengembang artinya jaaln nafas telah terbuka. 5) Sebaliknya bila dada korban tidak mengembang artinya jalan nafas masih tersumbat total, segera lakukan abdominal thrust. 6) Dst 7) Sementara ada yang berusaha memanggil bantuan/ ambulans. 		

 RS MATA UNDAAN Jl. Undaan Kulon No. 17 – 19 Surabaya 60274 Telp: 031-5319619 , 5343806 Fax: 031- 5317503	SUMBATAN PADA JALAN NAFAS BAGIAN ATAS OLEH KARENA TERSEDAK (CHOKING)		
	Nomor Dokumen : 2600/SPO/DIR/RSMU/VII/2022	Nomor Revisi : 002	Halaman : 3/5
Standar Prosedur Operasional	Tanggal Terbit : 28 Juli 2022	Ditetapkan, Direktur,  RSMATA UNDAAN dr. Sahata P.H. Napitupulu, Sp.M(K)	
Prosedur	Perhatian: 1. Bila korban jatuh tidak sadar, pikirkan, siapkan, laksanakan resusitasi. 2. Korban gemuk atau wanita hamil tidak dilakukan abdominal thrust melainkan chest thrust. Dalam hal ini titik hentak terletak pada pertengahan tulang dada. B. Anak Tanda-tanda: 1. Kesulitan nafas dan bicara, sering berkaitan dengan makan 2. Korban menunjukkan sikap tercekik memegang leher dan berusaha bicara 3. Muka, leher sembab 4. Kulit terlihat abu-abu-biru Tindakan: 1. Berikan 5 kali pukulan mendadak pada punggung (black blow / back slaps) a. Posisi korban sedikit condong ke depan b. Berikan hentakan pukulan 5 kali pada titik silang garis imajinasi tulang belakang dan garis antar belikat c. Cek dalam mulut. Bila ada benda asing bersihkan / ambil dengan cara dibawah penglihatan langsung (jangan membuta) 2. Bila back blow / back slaps gagal, segera berdiri dibelakang atau jongkok di belakang korban a. Lakukan chest thrust 5 kali Hentakan pada titik hentak pada pertengahan tulang dada korban b. Lakukan hentakan tiap tiga detik 3. Cek dalam mulut korban Bila sumbatan tetap, lakukan back blow / back slaps atau chest thrust lagi 5 kali. 4. Sementara panggil bantuan, ambulan		

 RS MATA UNDAAN Jl. Undaan Kulon No. 17 – 19 Surabaya 60274 Telp: 031-5319619 , 5343806 Fax: 031- 5317503	SUMBATAN PADA JALAN NAFAS BAGIAN ATAS OLEH KARENA TERSEDAK (CHOKING)		
	Nomor Dokumen : 2600/SPO/DIR/RSMU/VII/2022	Nomor Revisi : 002	Halaman : 4/5
Standar Prosedur Operasional	Tanggal Terbit : 28 Juli 2022	Ditetapkan, Direktur,  RS MATA UNDAAN dr. Sahata P.H. Napitupulu, Sp.M(K)	
Prosedur	<p>Perhatian:</p> <ol style="list-style-type: none"> Mengambil benda asing dari dalam mulut korban tidak boleh membuta, harus dibawah penglihatan langsung. Bila korban tidak sadar → pikirkan, siapkan, laksanakan resusitasi. <p>C. Bayi</p> <p>Tanda-tanda:</p> <ol style="list-style-type: none"> Kesulitan bernafas Memerah (flushing) dimuka leher Tidak dapat menangis, tidak dapat bersuara Ada suara – suara aneh, merintih <p>Tindakan:</p> <ol style="list-style-type: none"> Lakukan back blow / back slaps 5 kali <ol style="list-style-type: none"> Telungkupkan korban pada lengan penolong. Kepala korban lebih rendah Back slaps keras 5 kali Terlentangkan di atas lengan penolong Cek dalam mulut bayi Lihat dan ambil benda asing, jangan sampai menyentuh tenggorokan Bila sumbatan tetap, lakukan chest thrust <ol style="list-style-type: none"> Letakkan ujung jari tengah dan telunjuk di atas tulang dada 1 jari di bawah garis imajinasi atar puting susu Lakukan chest thrust 5 kali Cek lagi dalam mulut Ulangi tindak pertolongan seperti di atas Bila sumbatan tetap, sambil melakukan pertolongan memanggil bantuan / ambulance. <p>Perhatian:</p> <ol style="list-style-type: none"> Mengambil benda asing dari dalam mulut bayi harus dibawah penglihatan langsung jangan membuta Pada bayi tidak dilakukan abdominal thrust melainkan back blow dan chest thrust Bila sumbatan tetap → pikirkan, siapkan, laksanakan resusitasi. 		

ORIGINAL

 RS MATA UNDAAN Jl. Undaan Kulon No. 17 – 19 Surabaya 60274 Telp: 031-5319619 , 5343806 Fax: 031- 5317503	SUMBATAN PADA JALAN NAFAS BAGIAN ATAS OLEH KARENA TERSEDAK (CHOKING)		
	Nomor Dokumen : 2600/SPO/DIR/RSMU/VII/2022	Nomor Revisi : 002	Halaman : 5/5
Standar Prosedur Operasional	Tanggal Terbit : 28 Juli 2022	Ditetapkan Direktur,  RSMATA UNDAAN dr. Sahata P.H. Napitupulu, Sp.M(K)	
Instalasi Terkait	<ol style="list-style-type: none">1. Instalasi Kamar Bedah dan Sentra Sterilisasi;2. Instalasi Rawat Inap;3. Instalasi Rawat Jalan;4. Instalasi Penunjang Diagnostik dan Terapi;5. Instalasi Gawat Darurat.		