





ORIGINAL

 RS MATA UNDAAN Jl. Undaan Kulon No. 17 – 19 Surabaya 60274 Telp: 031-5319619 , 5343806 Fax: 031- 5317503	SKRINING PASIEN PONEK (PELAYANAN OBSTETRI NEONATAL EMERGENCY KOMPREHENSIF)		
	Nomor Dokumen : 1977/SPO/DIR/RSMU/VII/2022	Nomor Revisi : 000	Halaman : 1/2
Standar Prosedur Operasional	Tanggal Terbit : 25 Juli 2022	Ditetapkan Direktur,  RSMATA UNDAAN dr. Sahata R.H Napitupulu, Sp.M(K)	
Pengertian	Skrining PONEK merupakan penyaringan sebagai upaya dalam menyeleksi terhadap pasien dengan PONEK.		
Tujuan	<ol style="list-style-type: none">1. Petugas dapat mengetahui cara melakukan skrining pasien PONEK.2. Menyiapkan pasien untuk dirujuk.3. Sebagai masukan bagi staf medis dalam memberikan pengobatan.4. Petugas dan pasien merasa nyaman.		
Kebijakan	Peraturan Direktur Rumah Sakit Mata Undaan Nomor: 1866/PER/DIR/RSMU/VII/2022 tentang Panduan Pelayanan Obstetri Neonatal <i>Emergency</i> Komprehensif (PONEK).		
Prosedur	Persiapan Alat: <ol style="list-style-type: none">1. Timbangan berat badan2. Tensimeter3. Form checklist ibu hamil Waktu: Ketika ditemukan pasien yang merupakan ibu hamil dengan risiko. Petugas: <ol style="list-style-type: none">1. Perawat assesment awal2. Tim PONEK Tempat: <ol style="list-style-type: none">1. Instalasi Rawat Jalan2. Instalasi Gawat Darurat. Pelaksanaan <ol style="list-style-type: none">1. Kehamilan pada usia > 35 tahun atau < 18 tahun.2. Kehamilan kelima atau lebih.3. Kehamilan dengan jarak > 5 tahun atau < 2 tahun.4. Berat badan ibu < 33 kg, atau penderita obesitas.5. Kehamilan dengan penyakit penyerta (hipertensi/tekanan darah tinggi, diabetes melitus/kencing manis, tiroid, jantung, paru, ginjal, infeksi, anemia, dan penyakit sistemik lainnya).		

ORIGINAL

 RS MATA UNDAAN	SKRINING PASIEN PONEK (PELAYANAN OBSTETRI-NEONATAL EMERGENCY KOMPREHENSIF)		
	Jl. Undaan Kulon No. 17 – 19 Surabaya 60274 Telp: 031-5319619 , 5343806 Fax: 031- 5317503	Nomor Dokumen : 1977/SPO/DIR/RSMU/VII/2022	Nomor Revisi : 000
Standar Prosedur Operasional	Tanggal Terbit : 25 Juli 2022	Ditetapkan Direktur,  RS MATA UNDAAN dr. Sahata P.H Napitupulu, Sp.M(K)	
Prosedur	6. Kebiasaan ibu merokok, mengkonsumsi alkohol, dan obat-obatan yang membahayakan janin. 7. Kehamilan dengan mioma uteri atau kista ovarium, sejarah sering mengalami keguguran sebelumnya, kehamilan dengan riwayat bedah caesar sebelumnya. 8. Lakukan penskoran.		
Instalasi Terkait	1. Instalasi Rawat Jalan. 2. Instalasi Gawat Darurat.		