



 <p>Jl. Undaan Kulon No. 17 – 19 Surabaya 60274 Telp: 031-5319619 , 5343806 Fax: 031- 5317503</p>	SISTEM TANGGAP DARURAT LIMBAH B3		
	Nomor Dokumen : 2437/SPO/DIR/RSMU/VII/2022	Nomor Revisi : 001	Halaman : 1/2
Standar Prosedur Operasional	Tanggal Terbit : 21 Juli 2022	Ditetapkan Direktur   dr. Sahata P.H. Napitupulu, Sp.M (K)	
Pengertian	Upaya untuk mengantisipasi kemungkinan terjadinya hal-hal yang tidak diinginkan yang disebabkan oleh limbah B3 yang akan menimbulkan kerugian baik fisik maupun material.		
Tujuan	Menciptakan sistem penanggulangan situasi darurat yang disebabkan oleh limbah B3 yang dapat berupa kebakaran, ledakan atau tumpahan limbah B3.		
Kebijakan	Peraturan Direktur Rumah Sakit Mata Undaan Nomor: 1783/PER/DIR/RSMU/VII/2022 tentang Pedoman Pelayanan Unit Kebersihan, Keamanan, dan Kesehatan Lingkungan (K3L)		
Prosedur	<p>Persiapan</p> <p>Alat:</p> <ol style="list-style-type: none"> 1. APAR; 2. <i>Spill kit</i>. <p>Waktu : Ketika terjadi kondisi darurat</p> <p>Petugas:</p> <ol style="list-style-type: none"> 1. Staf kebersihan 2. Staf <i>house keeping</i> <p>Tempat : TPS limbah B3</p> <p>Pelaksanaan</p> <ol style="list-style-type: none"> 1. Situasi Tanggap Darurat <ol style="list-style-type: none"> a. Kebakaran atau ledakan b. Tumpahan limbah B3 2. Kesiapan dan Penanggulangan <ol style="list-style-type: none"> a. Kebakaran atau ledakan <ol style="list-style-type: none"> 1) Jika melihat kebakaran lakukan aktivasi CODE RED dengan cara berteriak " CODE RED, lokasi kebakaran (.....)" sebanyak 3 kali; 2) Segera telepon ke security center di ext, III2 untuk rmemtnra bantuan; 		

 <p>RS MATA UNDAAN</p> <p>Jl. Undaan Kulon No. 17 – 19 Surabaya 60274 Telp: 031-5319619 , 5343806 Fax: 031- 5317503</p>	SISTEM TANGGAP DARURAT LIMBAH B3		
	Nomor Dokumen : 2437/SPO/DIR/RSMU/VII/2022	Nomor Revisi : 001	Halaman : 2/2
Standar Prosedur Operasional	Tanggal Terbit : 21 Juli 2022	Ditetapkan Direktur  dr. Sahata P.H. Napitupulu, Sp.M (K)	
	3) Lakukan pemadaman api dengan menggunakan ApAR terdekat. b. Tumpahan limbah B3 4) Hentikan segera sumber tumpahan dengan menutup kebocoran. 5) Ambil <i>spill kit</i> . 6) Lokalisir area tumpahan dengan absorben B3. 7) Serap tumpahan dengan absorbent serap hingga bersih dan buang di kantong plastik coklat. 8) Sebanyak mungkin kumpulan tumpahan yang dapat diambil dan dimasukkan ke dalam bak penampungan. 9) Bersihkan sisa tumpahan dengan kain lap sekali pakai kemudian masukkan ke dalam kantong plastik coklat. 10) Buang kantong plastik coklat ke dalam tempat limbah B3. 11) Catat dan laporkan kejadian tumpahan ke Tim K3RS.		
Instalasi Terkait	1. Unit Kebersihan, Keamanan dan Kesehatan Lingkungan 2. Tim K3RS		