





 <p>Jl. Undaan Kulon No. 17 – 19 Surabaya 60274 Telp: 031-5319619, 5343806 Fax: 031- 5317503</p>	<b>PENDAFTARAN PASIEN GAWAT DARURAT</b>		
	Nomor Dokumen : 2342/SPO/DIR/RSMU/VII/2022	Nomor Revisi : 001	Halaman : 1/2
Standar Prosedur Operasional	Tanggal Terbit : 16 Juli 2022	Ditetapkan Direktur,   dr. Sahata P.H Napitupulu, Sp.M(K)	
Pengertian	Pendaftaran pasien gawat darurat adalah proses pencatatan pasien yang akan mendapatkan pelayanan kesehatan/perawatan mata di Instalasi Gawat Darurat RS Mata Undaan.		
Tujuan	<ol style="list-style-type: none"> <li>1. Untuk mendapatkan data identitas pasien</li> <li>2. Untuk membantu proses pelayanan kesehatan terhadap pasien</li> <li>3. Untuk mewujudkan tujuan rekam medis RS Mata Undaan</li> <li>4. Untuk mendapatkan data statistic dan pelaporan</li> </ol>		
Kebijakan	Peraturan Direktur Rumah Sakit Mata Undaan Nomor: 1627/PER/DIR/RSMU/VII/2022 tentang Pedoman Pelayanan Instalasi Gawat Darurat.		
Prosedur	Persiapan Alat: <ol style="list-style-type: none"> <li>1. Form <i>General Consent</i></li> <li>2. Kartu identitas pasien bila ada</li> <li>3. Pulpen</li> </ol> Waktu: Saat Mendaftar  Petugas: Petugas Pendaftaran IGD  Tempat: Registrasi IGD  Pelaksanaan <ol style="list-style-type: none"> <li>1. Ucapkan salam</li> <li>2. Gunakan bahasa yang mudah dipahami oleh pasien/keluarga dengan penuh sopan dan keramahan</li> <li>3. Persilahkan pasien/keluarga melakukan pendaftaran di registrasi dengan cara melengkapi formulir isian pendaftaran (kecuali pasien <i>emergency</i> langsung masuk ruang <i>emergency</i> langsung masuk ruang IGD untuk segera mendapatkan pelayanan medis terlebih dahulu, pendaftaran dapat dilakukan keluarga atau pengantar pasien)</li> </ol>		

ORIGINAL

 <b>RS MATA UNDAAN</b>	<b>PENDAFTARAN PASIEN GAWAT DARURAT</b>		
	Jl. Undaan Kulon No. 17 – 19 Surabaya 60274 Telp: 031-5319619 , 5343806 Fax: 031- 5317503	Nomor Dokumen : 2342/SPO/DIR/RSMU/VII/2022	Nomor Revisi : 001
Standar Prosedur Operasional	Tanggal Terbit : 16 Juli 2022	Ditetapkan Direktur,  RS MATA UNDAAN dr. Sahata P.H Napitupulu, Sp.M(K)	
Prosedur	<ol style="list-style-type: none"><li>4. Pada kondisi khusus jika pasien tidak dikenali, tanpa identitas dan tanpa keluarga, pasien di daftar sebagai Mr/ Ms X.. Bila ada 2 pasien pada kondisi tersebut di daftarkan sebagai Mr/Ms X1, 2 dst sesuai kedatangan pasien berurutan.</li><li>5. Entry formulir isian pendaftaran ke dalam program aplikasi pendaftaran pasien IGD , lalu simpan</li><li>6. Siapkan rekam medis khusus IGD</li><li>7. Cetak kartu pasien dengan menekan tombol F8</li><li>8. Cetak stiker identitas pasien dengan menekan tombol F9</li><li>9. Cetak kuitansi menekan tombol F14 dan serahkan ke bagian kasir</li><li>10. Kirim berkas rekam medis ke ruang IGD</li></ol>		
Instalasi Terkait	<ol style="list-style-type: none"><li>1. Instalasi Gawat Darurat</li><li>2. Rekam Medik</li><li>3. Keuangan</li></ol>		