


 <p>RS MATA UNDAAN</p> <p>Jl. Undaan Kulon No. 17 – 19 Surabaya 60274 Telp: 031-5319619, 5343806 Fax: 031- 5317503</p>	PENCUCIAN LINEN INFEKSIUS		
	Nomor Dokumen : 2454/SPO/DIR/RSMU/VII/2022	Nomor Revisi : 001	Halaman : 1/2
Standar Prosedur Operasional	Tanggal Terbit : 21 Juli 2022	Ditetapkan Direktur  dr. Sahata P.H. Napitupulu, Sp.M (K)	
Pengertian	Pencucian linen infeksius adalah pencucian linen yang mengandung darah dan cairan tubuh		
Tujuan	<ol style="list-style-type: none"> 1. Meminimalisasi kemungkinan terjadinya infeksi silang 2. Memberikan perlindungan terhadap kesehatan dan keselamatan petugas <i>laundry</i> 		
Kebijakan	Peraturan Direktur Rumah Sakit Mata Undaan Nomor: 1783/PER/DIR/RSMU/VII/2022 tentang Pedoman Pelayanan Unit Kebersihan, Keamanan, dan Kesehatan Lingkungan (K3L).		
Prosedur	<p>Persiapan</p> <p>Alat:</p> <ol style="list-style-type: none"> 1. Mesin cuci; 2. Bahan pencuci linen; 3. Dispenser bahan pencuci linen. <p>Waktu : setiap hari</p> <p>Petugas : Staf <i>laundry</i></p> <p>Tempat : ruang cuci linen infeksius <i>laundry</i></p> <p>Pelaksanaan</p> <ol style="list-style-type: none"> 1. Nyalakan mesin cuci dengan menaikkan MCB mesin cuci 1 pada panel listrik. 2. Tekan tombol ON untuk menyalakan <i>dispenser chemical</i>. 3. Linen infeksius tidak diperkenankan untuk dilakukan pemilahan. 4. Masukkan linen infeksius kering maksimal 11 kg. Jika berupa selimut tebal, masukkan maksimal $\frac{3}{4}$ kapasitas drum (tidak berpatokan pada berat maksimal). 5. Lap pintu tempat loading linen kotor dengan desinfektan. 6. Tekan dan putar <i>handle</i> pintu searah jarum jam sampai terdengar bunyi "KLIK" untuk menutup pintu. 7. Pilih program pencucian "INFEKSIUS" pada mesin cuci dengan memutar tombol START searah jarum jam. 8. Tekan tombol START untuk memulai proses pencucian. 		

 <p>Jl. Undaan Kulon No. 17 – 19 Surabaya 60274 Telp: 031-5319619 , 5343806 Fax: 031- 5317503</p>	PENCUCIAN LINEN INFEKSIUS		
	Nomor Dokumen : 2454/SPO/DIR/RSMU/VII/2022	Nomor: 001	Halaman : 2/2
Standar Prosedur Operasional	Tanggal Terbit : 21 Juli 2022	Ditetapkan Direktur  RSMATA UNDAAN dr. Sahata P.H. Napitupulu, Sp.M (K)	
Prosedur	9. Tunggu pencucian selesai sampai terdengar bunyi alarm. 10. Buka pintu mesin cuci dengan memutar <i>handle</i> pintu berlawanan arah jarum jam. 11. Keluarkan linen dari mesin cuci. 12. Jika sudah tidak ada pencucian, matikan mesin cuci dengan menurunkan <i>switch</i> MCB mesin cuci 1. 13. Matikan dispenser <i>chemical laundry</i> dengan menekan tombol OFF. 14. Lakukan perawatan harian dengan mengelap kaca pintu dan karet bagian.		
Instalasi Terkait	Unit Kebersihan, Keamanan, dan Kesehatan Lingkungan		