





ORIGINAL

 RS MATA UNDAAN Jl. Undaan Kulon No. 17 – 19 Surabaya 60274 Telp: 031-5319619, 5343806 Fax: 031- 5317503	PENYIMPANAN ASI		
	Nomor Dokumen : 2160/SPO/DIR/RSMU/VII/2022	Nomor Revisi : 005	Halaman : 1/2
Standar Prosedur Operasional	Tanggal Terbit : 29 Juli 2022	Ditetapkan Direktur,  RS MATA UNDAAN dr. Sahata P.H. Napitupulu, Sp.M(K)	
Pengertian	Suatu tindakan menyimpan ASI sesuai dengan tindakan atau langkah-langkah tertentu agar kandungan nutrisi ASI tidak hilang atau rusak sampai dengan ASI diberikan kepada bayi.		
Tujuan	1. Memperpanjang umur pakai ASI agar nutrisi ASI tidak hilang atau rusak. 2. Memudahkan/memperancar pemberian ASI kepada bayi.		
Kebijakan	Peraturan Direktur Rumah Sakit Mata Undaan Nomor : 1566/PER/DIR/RSMU/VII/2022 tentang Pedoman Pelayanan Instalasi Gizi.		
Prosedur	Persiapan Alat : 1. Wadah ASI; 2. Label; 3. Balpoint; 4. Kontainer; 5. Form penitipan makanan pasien. Waktu : Setiap hari Petugas : <i>Waiter</i> Tempat : Ruang Dapur Instalasi Gizi Pelaksanaan 1. Keluarga pasien menyerahkan ASI perah ke <i>Waiter</i> . 2. Penyimpanan : a. Catat tanggal penyimpanan, nama pasien pada form penitipan makanan pasien. b. Beri label nama, jam dan tanggal pada kantong ASI. c. <i>Waiter</i> menyimpan ASI pada lemari pendingin/ <i>freezer</i> . d. <i>Waiter</i> mengatur penempatan dengan sistem FIFO. 3. Pengeluaran : a. <i>Waiter</i> mengambil kantong ASI sesuai nama pasien yang meminta untuk pengambilan.		

ORIGINAL

 RS MATA UNDAAN	PENYIMPANAN ASI		
	Nomor Dokumen : 2160/SPO/DIR/RSMU/VII/2022	Nomor Revisi : 005	Halaman : 2/2
Jl. Undaan Kulon No. 17 – 19 Surabaya 60274 Telp: 031-5319619, 5343806 Fax: 031- 5317503	Tanggal Terbit : 29 Juli 2022	Ditetapkan Direktur,  RS MATA UNDAAN dr. Sahata P.H. Napitupulu, Sp.M(K)	
Standar Prosedur Operasional			
Prosedur	b. Waiter menempatkan ASI pada kontainer. c. Waiter melakukan proses <i>thawing</i> dengan mengisi kontainer dengan air dan mengalirkan air pada kontainer tersebut. d. Waiter menyerahkan ASI pada <i>Cook</i> untuk dipanaskan dengan cara merendam asi dalam air bersuhu 70°C selama 5 menit. e. Waiter menyerahkan ASI kepada keluarga pasien.		
Instalasi Terkait	1. Instalasi Gizi 2. HRD		