





ORIGINAL

 RS MATA UNDAAN Jl. Undaan Kulon No. 17 – 19 Surabaya 60274 Telp: 031-5319619, 5343806 Fax: 031- 5317503	PENGOPERASIAN MESIN SEALER HAWO		
	Nomor Dokumen : 1908/SPO/DIR/RSMU/VII/2022	Nomor Revisi : 004	Halaman : 1/2
Standar Prosedur Operasional	Tanggal Terbit : 26 Juli 2022	Ditetapkan Direktur,  dr. Sahata P.H. Napitupulu, Sp.M(K)	
Pengertian	Kegiatan menggunakan mesin sealer untuk merekatkan kemasan <i>pouches/tyvek</i> .		
Tujuan	Agar kemasan kedap udara sehingga mencegah masuknya mikroorganisme.		
Kebijakan	Peraturan Direktur Rumah Sakit Mata Undaan Nomor : 1552/PER/DIR/RSMU/VII/2022 tentang Pedoman Kerja Komite Pencegahan dan Pengendalian Infeksi.		
Prosedur	<p>Persiapan</p> <p>Alat:</p> <ol style="list-style-type: none">1. Alat/bahan medis yang sudah dimasukkan ke dalam plastik film;2. Mesin sealer. <p>Waktu: Ketika melakukan proses penyegelan alat/bahan medis yang sudah di <i>packaging</i> menggunakan plastik film</p> <p>Petugas: Petugas Sentra Sterilisasi</p> <p>Tempat : Sentra Sterilisasi</p> <p>Pelaksanaan</p> <ol style="list-style-type: none">1. Cuci tangan.2. Pastikan alat yang akan dikemas dan <i>pouches/tyvek</i> dalam keadaan kering.3. Tekan tombol <i>power</i> untuk menghidupkan.4. Atur suhu di angka 145 (jenis <i>tyvek</i>) dan 193 (jenis <i>pouches</i>), dengan cara tekan tombol (P) kemudian tekan tombol panah bawah untuk menurunkan suhu, tekan tombol panah atas untuk menaikkan suhu sesuai ketentuan plastik pembungkus.5. Tunggu sampai suhu mencapai angka yang diinginkan.6. Pencet tombol <i>rolling sealer (Antrieb Drive Commande)</i>.7. Alat yang sudah dimasukkan ke dalam plastik <i>pouches/tyvek</i> dirapikan di kedua ujungnya memasukkan ke dalam mesin <i>sealer</i>.8. Pastikan ujung pembungkus merekat dengan sempurna.		

pk

ORIGINAL

 RS MATA UNDAAN	PENGOPERASIAN MESIN SEALER HAWO		
	Jl. Undaan Kulon No. 17 – 19 Surabaya 60274 Telp: 031-5319619, 5343806 Fax: 031- 5317503	Nomor Dokumen : 1908/SPO/DIR/RSMU/VII/2022	Nomor Revisi : 004
Standar Prosedur Operasional	Tanggal Terbit : 26 Juli 2022	Ditetapkan Direktur,  dr. Sahata P.H. Napitupulu, Sp.M(K)	
Prosedur	9. Setelah selesai, matikan tombol <i>rolling sealer</i> . 10. Tekan tombol <i>power</i> untuk mematikan. 11. Cabut stop kontak. 12. Rapikan peralatan. 13. Cuci tangan.		
Instalasi Terkait	Instalasi Kamar Bedah dan Sentra Sterilisasi		