





ORIGINAL

 RS MATA UNDAAN Jl. Undaan Kulon No. 17 – 19 Surabaya 60274 Telp: 031-5319619 , 5343806 Fax: 031-5317503	<b>PENGERJAAN OBAT RACIKAN</b>		
	Nomor Dokumen : 1994/SPO/DIR/RSMU/VII/2022	Nomor Revisi : 004	Halaman : 1/2
Standar Prosedur Operasional	Tanggal Terbit : 19 Juli 2022	Ditetapkan Direktur,  dr. Sahata P.H Napitupulu, Sp.M(K)	
Pengertian	Pengerjaan obat racikan adalah proses peracikan obat dalam dosis tertentu yang membutuhkan penyesuaian dosis karena tidak tersedia di pasaran atas permintaan dokter dalam bentuk puyer/kapsul.		
Tujuan	Mempermudah pembuatan obat dalam bentuk racikan.		
Kebijakan	Standar Pelayanan Kefarmasian sesuai Peraturan Menteri Kesehatan Republik Indonesia nomor 72 tahun 2016.		
Prosedur	Persiapan Alat: 1. Mortir + Stamper 2. Label 3. Kemasan 4. Telepon  Waktu : Ketika terjadi peracikan obat  Petugas : 1. Staf Farmasi / Apoteker  Tempat : Instalasi Farmasi  Pelaksanaan : 1. Lakukan skrining resep yang terdiri dari aspek administrasi, klinis, dan farmasetis. 2. Jika ditemukan resep racikan, segera tentukan obat apa saja yang dibutuhkan, hitung berapa jumlah obat dan bahan tambahan lainnya untuk menentukan harga resep. 3. Konfirmasi harga ke pasien, jika pasien setuju berikan nomor antrian, dan diinformasikan untuk pembayaran di bagian keuangan serta informasikan untuk menunggu lebih lama karena resep racikan membutuhkan ketelitian. 4. Kerjakan resep racikan sesuai yang tertera di resep, pastikan nama dan jumlah obat yang diambil sesuai dengan hasil perhitungan awal sebelum digerus dan dibagi sejumlah resep.		

ORIGINAL

 <b>RSMATA UNDAAN</b>		<b>PENGERJAAN OBAT RACIKAN</b>		
Jl. Undaan Kulon No. 17 – 19 Surabaya 60274 Telp: 031-5319619, 5343806 Fax: 031-5317503	Nomor Dokumen : 1994/SPO/DIR/RSMU/VII/2022	Nomor Revisi : 004	Halaman : 2/2	
Standar Prosedur Operasional	Tanggal Terbit : 19 Juli 2022	Ditetapkan Direktur,  <b>RSMATA UNDAAN</b> dr. Sahata P.H Napitupulu, Sp.M(K)		
Prosedur	<ol style="list-style-type: none"><li>5. Kemas obat, hitung kembali jumlah puyer/kapsul apakah sudah sesuai resep</li><li>6. Beri etiket aturan pakai sesuai resep sertakan tanggal BUD pada obat racikan.</li><li>7. Serahkan obat racikan ke pasien disertai konseling obat.</li></ol>			
Instalasi Terkait	<ol style="list-style-type: none"><li>1. Instalasi Farmasi Rawat Jalan</li><li>2. Instalasi Farmasi Rawat Inap + Layanan Premium</li><li>3. Instalasi Farmasi Kamar Bedah dan Sentra Sterilisasi</li></ol>			