



 <p>RSMATA UNDAAN</p> <p>Jl. Undaan Kulon No. 17 – 19 Surabaya 60274 Telp: 031-5319619 , 5343806 Fax: 031- 5317503</p>	PENCUCIAN ALAT MAKAN SECARA MANUAL		
	<p>Nomor Dokumen : 2150/SPO/DIR/RSMU/VII/2022</p>	<p>Nomor Revisi : 001</p>	<p>Halaman : 1/2</p>
<p>Standar Prosedur Operasional</p>	<p>Tanggal Terbit : 29 Juli 2022</p>	<p>Ditetapkan Direktur,   dr. Sahata P.H. Napitupulu, Sp.M(K)</p>	
Pengertian	Proses kegiatan pembersihan alat makan yang telah selesai digunakan oleh pasien.		
Tujuan	<ol style="list-style-type: none"> 1. Untuk membersihkan alat makan pasien agar siap dipakai. 2. Untuk membersihkan alat makan pasien dari bahaya mikrobiologi dan memastikan alat makan aman untuk digunakan kembali. 		
Kebijakan	Peraturan Direktur Rumah Sakit Mata Undaan Nomor : 1566/PER/DIR/RSMU/VII/2022 tentang Pedoman Pelayanan Instalasi Gizi.		
Prosedur	<p>Persiapan</p> <p>Alat :</p> <ol style="list-style-type: none"> 1. Alat makan dan alat masak; 2. Sabun cuci; 3. Spon cuci; 4. Wadah sabun; 5. Air panas. <p>Waktu : Setiap hari</p> <p>Petugas :</p> <ol style="list-style-type: none"> 1. Juru masak; 2. Penyaji. <p>Tempat : Ruang Pencucian Instalasi Gizi</p> <p>Pelaksanaan</p> <ol style="list-style-type: none"> 1. Pisahkan alat makan berdasarkan jenis alat makan dan penggunaan alat makan. 2. Bersihkan alat makan dari sisa makanan. 3. Bilas alat makan ke dalam bak satu yang berisi air bersih. 4. Gosok alat makan dengan spon yang diberi sabun cuci piring. 5. Tata alat makan pada rak pencucian. 6. Bilas alat makan dengan air bersih, lanjutkan dengan bilasan kedua menggunakan air panas suhu di atas 80° C. 7. Pindahkan alat makan yang sudah bersih untuk proses pengeringan. 		

ORIGINAL

 RSMATA UNDAAN	PENCUCIAN ALAT MAKAN SECARA MANUAL		
	Nomor Dokumen : 2150/SPO/DIR/RSMU/VII/2022	Nomor Revisi : 001	Halaman : 2/2
Jl. Undaan Kulon No. 17 – 19 Surabaya 60274 Telp: 031-5319619 , 5343806 Fax: 031- 5317503	Tanggal Terbit : 29 Juli 2022	Ditandatangani Direktur,  RSMATA UNDAAN dr. Sahata P.H. Napitupulu, Sp.M(K)	
Standar Prosedur Operasional			
Prosedur	8. Pindahkan alat makan ke dalam lemari alat makan di ruang distribusi untuk digunakan kembali.		
Instalasi Terkait	Instalasi Gizi		