




ORIGINAL

 Jl. Undaan Kulon No. 17 – 19 Surabaya 60274 Telp: 031-5319619, 5343806 Fax: 031- 5317503	PEMBERIAN OBAT TETES DAN SALEP MATA		
	Nomor Dokumen : 2009/SPO/DIR/RSMU/VII/2022	Nomor Revisi : 004	Halaman : 1/2
Standar Prosedur Operasional	Tanggal Terbit : 19 Juli 2022	Ditetapkan Direktur,  RS MATA UNDAAN dr. Sahata P.H Napitupulu, Sp.M(K)	
Pengertian	Memberikan tetes dan salep mata dengan cara meneteskan atau mengoleskan ke dalam kelopak mata.		
Tujuan	<ol style="list-style-type: none">1. Agar petugas dapat meneteskan dan mengoleskan obat dengan benar sesuai kaidah kefarmasian terutama bagi pasien rawat inap.2. Agar petugas mengetahui batas waktu penggunaan obat setelah obat tersebut dibuka terutama bagi pasien rawat inap.		
Kebijakan	Peraturan Direktur Rumah Sakit Mata Undaan Nomor: 1453/PER/DIR/RSMU/VII/2022 Tanggal: 15 Juli 2022 tentang Pedoman Pelayanan Instalasi Farmasi Rumah Sakit Mata Undaan Surabaya.		
Prosedur	Persiapan Alat: <ol style="list-style-type: none">1. Form Edukasi Obat;2. Labe Obat. Waktu : Ketika terjadi pada saat Edukasi Pemberian Obat Petugas : <ol style="list-style-type: none">1. Staf Farmasi Tempat : Instalasi Farmasi Pelaksanaan : <ol style="list-style-type: none">1. Cuci tangan terlebih dahulu sampai bersih.2. Periksa identitas pasien dan obat meliputi: nama obat, aturan pakai, nama pasien, no RM, bila perlu pastikan dengan melihat papan nama di tempat tidur, gelang tangan pasien, atau tanyakan keluarga pasien bila ada.3. Jelaskan ke pasien/keluarga pasien tindakan yang akan dilakukan.4. Atur posisi pasien pada posisi duduk atau berbaring.5. Bersihkan sekitar mata dengan kapas mata steril jika dibutuhkan.6. Ambil obat tetes/salep mata yang akan diberikan, bila perlu periksa kembali.		

ORIGINAL

 RS MATA UNDAAN Jl. Undaan Kulon No. 17 – 19 Surabaya 60274 Telp: 031-5319619 , 5343806 Fax: 031- 5317503	PEMBERIAN OBAT TETES DAN SALEP MATA		
	Nomor Dokumen : 2009/SPO/DIR/RSMU/VII/2022	Nomor Revisi : 004	Halaman : 2/2
Standar Prosedur Operasional	Tanggal Terbit : 19 Juli 2022	Ditetapkan Direktur,  RS MATA UNDAAN dr. Sahata P.H Napitupulu, Sp.M(K)	
Prosedur	<ol style="list-style-type: none">7. Atur wajah pasien pada posisi menghadah (sejajar langit-langit) dan tarik kelopak mata bawah hingga terlihat lapisan mukosanya.8. Untuk tetes mata, buka penutup obat lalu teteskan ke kelopak mata pasien sesuai aturan, anjurkan pasien untuk tetap menghadahkan wajah beberapa saat.9. Untuk salep mata, buka penutup obat lalu oleskan ke kelopak mata pasien sesuai aturan.10. Bila diperlukan, bersihkan sisa obat disekat pasien dengan kapas basah dan tutup mata pasien dengan kassa steril.11. Beri label pada tetes/salep mata yang telah terbuka berisi tanggal dibuka dan tanggal kedaluwarsa.		
Instalasi Terkait	<ol style="list-style-type: none">1. Instalasi Rawat Jalan2. Instalasi Rawat Inap3. Instalasi Kamar Bedah dan Sentra Sterilisasi4. Instalasi Gawat Darurat5. Instalasi Penunjang Diagnostik dan Terapi		