


 <p>Jl. Undaan Kulon No. 17 – 19 Surabaya 60274 Telp: 031-5319619, 5343806 Fax: 031-5317503</p>	KEAMANAN DATA DAN INFORMASI		
	Nomor Dokumen : 2264/SPO/DIR/RSMU/VII/2022	Nomor Revisi : 001	Halaman : 1/2
Standar Prosedur Operasional	Tanggal Terbit : 27 Juli 2022	Ditetapkan Direktur,  RSMATA UNDAAN dr. Sahata P.H. Napitupulu, Sp.M(K)	
Pengertian	Data dan informasi meliputi rekam medis pasien, data dari peralatan dan perangkat medis, data penelitian, data mutu, data tagihan, data sumber lainnya, sebagaimana berlaku untuk rumah sakit. Keamanan mencakup proses untuk mengelola dan mengontrol akses.		
Tujuan	Menjaga kerahasiaan data, kehilangan data dan akses orang yang tidak memiliki akses.		
Kebijakan	Peraturan Direktur Rumah Sakit Mata Undaan Nomor: 1868/PER/DIR/RSMU/VII/2022 tentang Pedoman Pelayanan Unit Teknologi Informasi.		
Prosedur	<p>Persiapan</p> <p>Alat:</p> <ol style="list-style-type: none"> 1. Komputer 2. NAS (server backup) 3. Kabel Jaringan (LAN) <p>Waktu: Ketika akan menyimpan data penting di masing-masing akun yang terdaftar</p> <p>Petugas:</p> <ol style="list-style-type: none"> 1. Petugas IT 2. Semua Penanggung Jawab Akun <p>Tempat : Disemua komputer rumah sakit yang terkoneksi oleh jaringan (LAN)</p> <p>Pelaksanaan</p> <ol style="list-style-type: none"> 1. Data dan informasi tercentral tersimpan di dalam server <i>backup</i> 2. Untuk membuat drive akses harus melapor ke bagian ITRS terlebih dahulu 3. Petugas ITRS akan membuat drive sesuai dengan nama unit/pokja 4. Petugas ITRS akan memberikan akses berupa <i>username</i> dan <i>password</i> kepada penanggung jawab data di masing-masing unit/pokja 5. Akses masuk ke dalam <i>drive</i> hanya dapat di akses di area rumah sakit 		

ORIGINAL

 RS MATA UNDAAN Jl. Undaan Kulon No. 17 – 19 Surabaya 60274 Telp: 031-5319619, 5343806 Fax: 031-5317503	KEAMANAN DATA DAN INFORMASI		
	Nomor Dokumen : 2264/SPO/DIR/RSMU/VII/2022	Nomor Revisi : 001	Halaman : 2/2
Standar Prosedur Operasional	Tanggal Terbit : 27 Juli 2022	Ditetapkan Direktur,  RS MATA UNDAAN dr. Sahata P.H. Napitupulu, Sp.M(K)	
Prosedur	6. Adapun cara masuk ke dalam <i>drive</i> tersebut : a. Masuk ke <i>File Explorer</i> b. Masukkan IP Link \\192.168.0.254 c. Pilih nama <i>file</i> yang ingin di akses d. Masukkan <i>user</i> dan <i>password</i> e. Selesai		
Instalasi Terkait	1. Pemeliharaan Sarana Prasarana 2. Seluruh Instalasi		