






ORIGINAL

 Jl. Undaan Kulon No. 17 – 19 Surabaya 60274 Telp: 031-5319619, 5343806 Fax: 031-5317503	CUCI TANGAN DENGAN SABUN DAN AIR MENGALIR		
	Nomor Dokumen : 1896/SPO/DIR/RSMU/VII/2022	Nomor Revisi : 005	Halaman : 1/2
Standar Prosedur Operasional	Tanggal Terbit : 26 Juli 2022	Ditetapkan Direktur,   dr. Sahata P.H Napitupulu, Sp.M(K)	
Pengertian	Suatu rangkaian kegiatan membersihkan tangan dengan air mengalir dan sabun cair biasa atau sabun antiseptik.		
Tujuan	1. Meminimalkan atau menghilangkan mikroorganisme pada tangan. 2. Mencegah transmisi mikroorganisme dari petugas ke pasien, dari pasien ke petugas, dari pasien ke pasien serta lingkungan sekitar pasien.		
Kebijakan	Peraturan Direktur Rumah Sakit Mata Undaan Nomor 1552/PER/DIR/RSMU/VII/2022 tentang Pedoman Kerja Komite Pencegahan dan Pengendalian Infeksi.		
Prosedur	Persiapan Alat: 1. Handuk/ <i>tissue</i> 2. <i>Handscrub</i> Waktu: 40-60 detik Petugas: Seluruh petugas yang bekerja di RS Mata Undaan Tempat : Seluruh Area RS Mata Undaan Pelaksanaan A. Persiapan Lepaskan perhiasan tangan: cincin, jam tangan, atau gelang. B. Teknik: 1. Basahi kedua belah tangan dengan air mengalir, dan tuangkan sabun, lakukan dengan 6 langkah: a. Ratakan sabun cair (\pm 3-5 ml) ratakan dengan kedua telapak tangan hingga merata. b. Gosok punggung dan sela-sela jari tangan kiri dengan tangan kanan dan sebaliknya. c. Gosok kedua telapak dengan sela-sela jari-jari lakukan kedua tangan. d. Gosok punggung jari kedua tangan dengan posisi saling mengunci.		

fl

ORIGINAL

 RS MATA UNDAAN Jl. Undaan Kulon No. 17 – 19 Surabaya 60274 Telp: 031-5319619, 5343806 Fax: 031-5317503	CUCI TANGAN DENGAN SABUN DAN AIR MENGALIR		
	Nomor Dokumen : 1896/SPO/DIR/RSMU/VII/2022	Nomor Revisi : 005	Halaman : 2/2
Standar Prosedur Operasional	Tanggal Terbit : 26 Juli 2022	Ditetapkan Direktur,  RSMATA UNDAAN dr. Sahata P.H Napitupulu, Sp.M(K)	
Prosedur	<ol style="list-style-type: none">e. Gosok ibu jari kiri berputar dalam gengaman tangan kanan dan lakukan sebaliknya.f. Usapkan ujung jari kuku tangan kanan dengan telapak tangan kiri, lakukan juga pada tangan satunya. <ol style="list-style-type: none">2. Bilas kedua tangan dengan air mengalir.3. Keringkan dengan handuk/kertas tissue sekali pakai sampai benar-benar kering.4. Gunakan handuk sekali pakai atau tissue untuk menutup kran.5. Lakukan kegiatan cuci tangan selama 40-60 detik.		
Instalasi Terkait	Seluruh Instalasi pelayanan dan perkantoran RS Mata Undaan		

72