

Surabaya, 27 Oktober 2021

Nomor : 144 /RSMU/DIR/X/2021
Lampiran : 1 (satu) Bendel
Perihal : Pelayanan Wisata Medis


Yth. **Direktur Jendral Pelayanan Kesehatan**
Kementrian Kesehatan
di Tempat

Dengan hormat,

Menindaklanjuti surat dari Dinas Kesehatan Kota Surabaya Nomor: 440/26810/436.7.2/2021 tentang Pelayanan Wisata Medis. Bersama ini kami mengajukan permohonan sebagai Rumah Sakit yang akan mengikuti pelayanan wisata medis. Berikut kami lampirkan formulir layanan unggulan di RS Mata Undaan Surabaya beserta dokumen pendukung lainnya.

Demikian surat ini kami sampaikan, atas perhatian dan kerjasamanya kami ucapkan terima kasih.

Hormat Kami,
Direktur,



dr. Sahata P.H. Napitupulu, Sp.M (K)

Lampiran 1

Nomor : 1144 /RSMU/DIR/X/2021

**FORMULIR LAYANAN UNGGULAN RUMAH SAKIT
RS MATA UNDAAN SURABAYA**

A. KETERANGAN


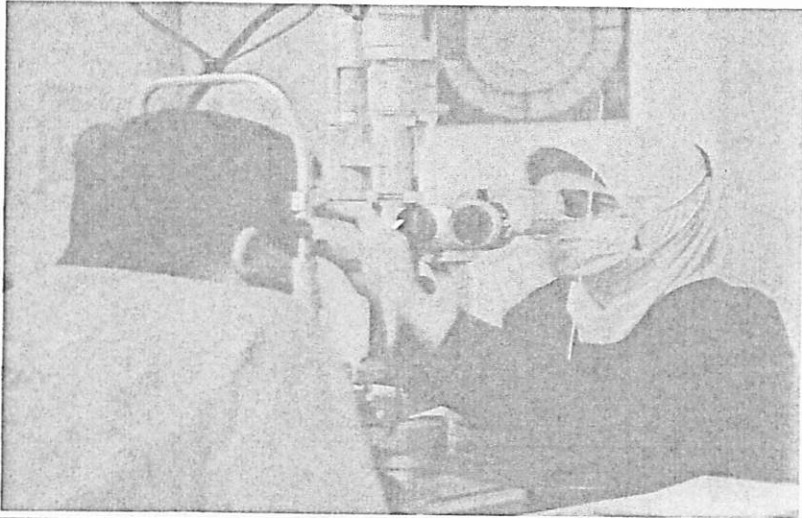
Nama Instansi : RS Mata Undaan Surabaya
 Alamat Instansi : Jalan Undaan Kulon No 17-19 Surabaya
 Nomor Telepon/Fax : (031)5343 806/(031) 531 7503
 Email : sekretariat@rsmataundaan.co.id
 Website : <https://www.rsmataundaan.co.id/>
 Contact Person : Yonita Eka Sudarto, S.Sos
 Posisi/Jabatan : Plt. Ka. Unit Humas dan Pemasaran
 Nomor Handphone : 08121606997
 Video Company Profile : Terlampir

B. LAYANAN UNGGULAN FASILITAS KESEHATAN (RS, LAB, KLINIK)

1. LAYANAN UNGGULAN :

Nama Layanan	: Vitreoretina
Keterangan	: <p>Layanan Vitreoretina merupakan salah satu layanan unggulan subspecialisasi retina yang ada di RS Mata Undaan. Dalam layanan Vitreoretina, didukung oleh tim dokter spesialis mata vitreoretina yang berpengalaman dan berkomitmen untuk membantu Anda memperoleh penanganan kondisi retina secara maksimal.</p> <p>RS Mata Undaan ditunjang dengan alat penunjang pemeriksaan diagnostik yang lengkap dan mutakhir <i>Comprehensive Eye Examination</i> yang dilengkapi peralatan diagnostik dan pembedahan retina yang lengkap dan mutakhir. Peralatan diagnostik retina yang tersedia meliputi <i>Ultrasound Biomicroscopy (UBM)</i>, <i>Ultrasonografi (USG)</i>, <i>Fundal Flourenscent Angiography (FFA)</i>, <i>Wide-field Fundus Photography</i>, <i>Optical Coherence Tomography (OCT)</i> jenis terkini yaitu <i>Angiografi & Swept Source</i>.</p> <p>RS Mata Undaan juga dilengkapi dengan Laser Center yang merupakan modalitas penting penanganan kondisi retina. Di dalamnya terdiri dari : YAG Laser, Foto Koagulasi Laser, dan <i>Photo Dynamic Therapy (PDT)</i>. Melalui kelengkapan perangkat pemeriksaan tersebut, diagnosis kondisi retina akan menjadi lebih akurat dan presisi, hal ini akan memungkinkan tim dokter untuk dapat menentukan opsi pengobatan yang tepat.</p> <p>Layanan Vitreoretina di RS Mata Undaan yang memaksimalkan teknologi mutakhir di bidang Ophtalmologi dan kemampuan tim</p>



		dokter spesialis yang telah memiliki pengalaman tinggi, juga mampu menangani kasus-kasus retina akibat komplikasi diabetes melitus, cedera mata, ablasio retina, dan <i>retinopathy of prematurity</i> (ROP). Keseluruhan pelayanan medis ini diberikan sebagai solusi untuk mempermudah pasien dalam penanganan kondisi retina yang tengah dialami dalam sebuah layanan kesehatan (<i>one stop service</i>).
Biaya Layanan	:	Mulai dari Rp 22.000.000 (Bedah Vitrectomy kombinasi kelas III) Laser fotokoagulasi Rp 1.000.000
Persyaratan Khusus	:	a. Penglihatan kabur secara tiba-tiba b. Kondisi vitreous dan retina mengalami pendarahan c. Adanya kelainan di saraf mata
Photo Layanan	:	 

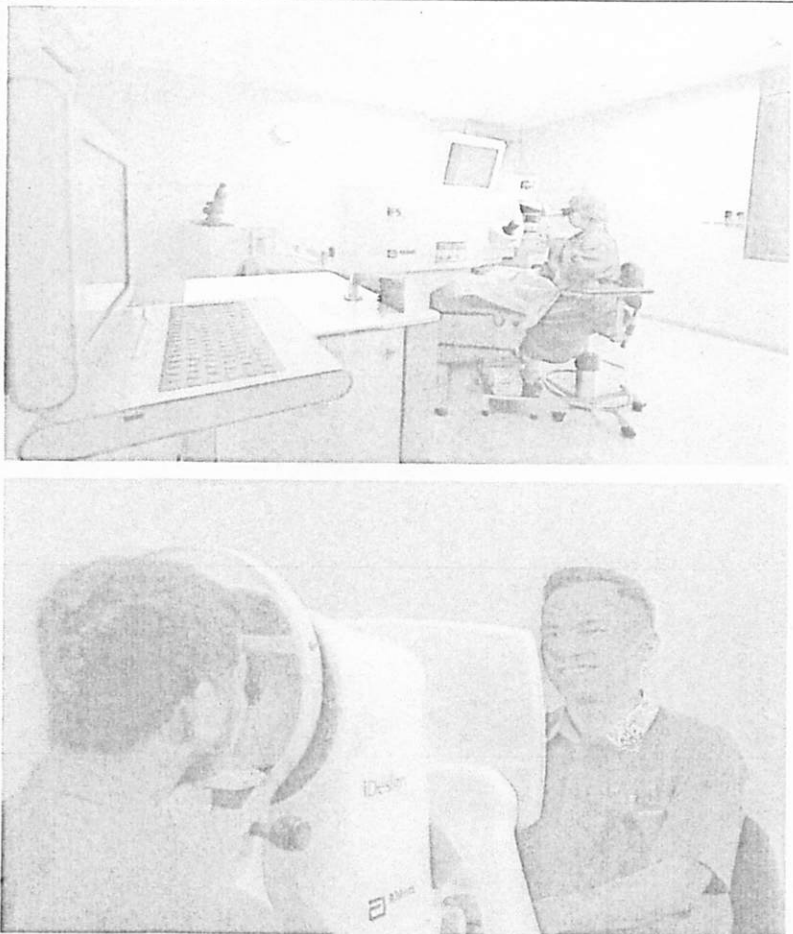
2. LAYANAN UNGGULAN:

Nama Layanan	:	LASIK
Keterangan	:	Dengan kemampuannya dalam bidang pelayanan kesehatan mata, RS Mata Undaan telah menjadi pionir Se-Jawa Timur dalam tindakan LASIK. LASIK adalah akronim dari LASIK (<i>Laser Assisted in Situ</i>



	<p><i>Keratomileusis</i>): suatu prosedur bedah refraktif yang menggunakan sinar laser untuk membentuk permukaan kornea menjadi lebih sempurna. Sebuah solusi yang dapat membuat seseorang lepas dari ketergantungan terhadap penggunaan kacamata. Melalui <i>Surabaya Advance Lasik Centre (SALC)</i> di RS Mata Undaan, keinginan untuk lebih percaya diri dengan penampilan tanpa kacamata dapat diwujudkan, tidak hanya untuk mereka yang ingin meraih profesi impian, masyarakat awam yang ingin terbebas dari ketergantungan penggunaan lensa kontakpun dapat diwujudkan. Sejak 2004, (SALC) telah membuktikan dedikasinya dengan membantu lebih dari 18.000 mata. Proses LASIK yang memakan waktu hanya 10 menit saja, dapat mengoreksi mata minus, mata plus dan mata silinder.</p> <p>Tindakan LASIK ini bisa mengoreksi kelainan refraksi mata minus hingga -14.00 dioptri dengan atau tanpa silinder sampai -8.00 dioptri dan mata plus hingga +5.00 dioptri dengan atau tanpa silinder sampai +3.00 dioptri. Bagi Anda yang tertarik untuk LASIK, pastikan Anda telah mengetahui indikasi mata yang dapat diberikan tindakan LASIK, yaitu usia minimal 18 tahun dan kondisi refraksi mata telah stabil dalam kurun waktu setahun.</p> <p>Menggunakan teknologi HD I-LASIK, <i>Surabaya Advance Lasik Centre (SALC)</i> di RS Mata Undaan menawarkan pilihan metode seperti: Mikrokeratome dan Femtosecond Laser. Kedepannya, LASIK center juga akan disertai dengan adanya penambahan teknologi RELEX Smile yang saat ini sedang dalam pengembangan.</p>
Biaya Layanan	: Mulai Rp. 13.000.000
Persyaratan Khusus	: a. Berusia minimal 18 tahun b. Ukuran kacamata telah stabil dalam kurun waktu setahun terakhir c. Tidak memiliki kelainan kornea d. Tidak menggunakan softlens selama 2 minggu / hard lens selama 1 bulan.




Photo Layanan	
---------------	---

3. LAYANAN UNGGULAN

Nama Layanan	: Katarak, Kornea dan Bedah Refraktif
Keterangan	: Rumah Sakit Mata Undaan memberikan layanan " <i>One Stop Solution</i> " bagi pasien katarak. Pasien katarak yang berobat di RS Mata Undaan akan dimudahkan dengan pelayanan lengkap yang meliputi: dokter spesialis mata yang berpengalaman, alat penunjang medis termutakhir, serta dapat memperoleh layanan <i>One Day Care</i> setelah tindakan operasi katarak. Sedangkan untuk tindakan operasi Katarak di Rumah Sakit Mata Undaan, dapat menggunakan teknik Konvensional maupun Fakoemulsifikasi. Teknik operasi Fakoemulsifikasi, akan memberikan hasil operasi yang lebih presisi dan cepat, kurang lebih 15 menit saja. Proses penyembuhan menggunakan prosedur ini terbilang cepat, karena luka operasi hanya 2,2 – 2,7 mm dan tidak perlu menggunakan jahitan. Pasien yang telah melakukan operasi Fakoemulsifikasi akan mendapatkan layanan <i>One Day Care</i> , dimana pasien akan memperoleh observasi lanjutan pasca operasi dan bisa

	<p>langsung pulang di hari yang sama.</p> <p>Tidak berhenti sampai disitu saja, <i>One Stop Solution</i> yang dihadirkan oleh Rumah Sakit Mata Undaan untuk pasien katarak, memungkinkan mereka untuk bisa memilih lensa premium (Intra Ocular Lens / IOL Premium) secara tepat, aman dan presisi sesuai kebutuhan pasien. Dengan menggunakan IOL premium ini, diharapkan dapat mengurangi ketergantungan pasien katarak dalam penggunaan kacamata setelah tindakan operasi. Penggunaan IOL premium ini juga dapat membantu pasien yang sebelumnya memiliki rabun jauh (miopia), rabun dekat (hipermetropia) dan astigmatisma (mata cylinder) untuk menjadi normal kembali dan bebas kacamata.</p> <p>Tidak hanya terdepan dalam hal pelayanan, alat penunjang medis termutakhir dan terkini seperti IOL Master 700, akan turut memastikan pelayanan optimal untuk pasien katarak. IOL Master 700, sebagai <i>leading technology</i> dalam hal biometri optik, teknologi laser & fitur yang digunakan alat ini akan meningkatkan presisi dan akurasi. IOL Master 700 yang ada di Rumah Sakit Mata Undaan menampilkan Total Keratometry, sehingga memungkinkan untuk melakukan pengukuran kornea anterior dan posterior. Rumah Sakit Mata Undaan juga dilengkapi dengan alat penunjang medis canggih lainnya seperti Pentacam dan Optical Coherence Tomography (OCT) Cornea. Kedua alat ini mampu memberikan pencitraan paling menjanjikan dalam dunia Oftalmologi terkini.</p> <p>Sebagai sebuah jaringan bening yang menutupi permukaan depan mata, kornea dapat mengalami kerusakan karena kondisi tertentu sehingga dapat berakibat pada hilangnya penglihatan. Dalam Oftalmologi, telah dikenal prosedur bedah Transplantasi Kornea (Keratoplasty). Melalui tindakan Keratoplasty, tingkat keberhasilan transplantasi kornea dalam mengembalikan fungsi optikal mencapai 90%. RS Mata Undaan memiliki dokter spesialis mata bidang Kornea yang telah berpengalaman dalam tindakan Keratoplasty ini dan telah membantu ratusan pasien untuk memperoleh penglihatannya kembali.</p>
Biaya Layanan	: Katarak : Mulai Rp. 6.000.000 (kelas III) Keratoplasty : Mulai Rp. 25.000.000 (kelas III, belum termasuk donor kornea)
Persyaratan Khusus	: Pemeriksaan dasar untuk melihat adanya penyakit lain yang merupakan kontra indikasi




Photo Layanan	: 
---------------	--

4. LAYANAN UNGGULAN

Nama Layanan	: Rekonstruksi, Onkologi & Okuloplasti (ROO)
Keterangan	: <p>Layanan Rekonstruksi, Onkologi dan Okuloplasti di RS Mata Undaan merupakan sebuah prosedur bedah yang bertujuan untuk memperbaiki struktur dan fungsi estetika, khususnya pada area mata. Tindakan ini juga umum dikenal sebagai bedah plastik mata. Beberapa kondisi yang dapat dilakukan tindakan bedah plastik di area mata seperti : kelopak mata bagian atas yang terlipat kedalam / keluar, turunnya kelopak mata, memperbesar kelopak mata, lemak berlebih pada area kantong mata, kerutan di area mata, overaktivitas otot mata dan tumbuhnya bulu mata ke arah dalam / keluar.</p> <p>Pada tahap awal, pasien yang membutuhkan tindakan bedah ini akan dilakukan pemeriksaan dasar, dilanjutkan konsultasi dengan dokter spesialis ROO untuk didapatkan saran dan solusi terbaik sesuai</p>

	<p>dengan kondisi masing-masing pasien. Selanjutnya, pasien akan melakukan serangkaian persiapan seperti : pemeriksaan fisik mata yaitu produksi air mata, pengukuran kelopak mata, serta foto kelopak mata dari berbagai sisi. Keseluruhan rangkaian ini akan membantu tim dokter untuk merencanakan tindakan operasi dan menilai risiko yang dapat terjadi.</p> <p>Proses bedah plastik mata bervariasi, tergantung jenis keluhan dan hasil akhir yang diinginkan. Layanan Rekonstruksi, Onkologi dan Okuloplasti di RS Mata Undaan menggunakan teknik Bedah Minimal Invasif sehingga memungkinkan sedikit komplikasi dan waktu pemulihan lebih cepat.</p> <p>RS Mata Undaan juga menyediakan Protosa Mata sebagai sebuah pilihan kepada pasien yang karena suatu hal terlahir dengan cacat bawaan hingga tidak bisa memiliki penglihatan yang sempurna, atau bahkan kehilangan penglihatan karena sebab medis. Sebagai salah satu penyedia Protosa Mata di Jawa Timur khususnya di Surabaya, protosa mata kreasi staf Okularis RS Mata Undaan di klaim memiliki tingkat kemiripan hingga 90%. Protosa sendiri biasanya dibutuhkan selain untuk kebutuhan estetika, juga memiliki beberapa manfaat medis, seperti mencegah kolapsnya kelopak mata, menunjang pergerakan kelopak mata, menunjang mengalirnya air mata sesuai dengan salurannya, dan untuk melindungi bagian sensitif terhadap cedera dan benda asing.</p>
Biaya Layanan	: Mulai Rp. 7.000.000
Persyaratan Khusus	: <ul style="list-style-type: none"> a. Pemeriksaan dasar untuk melihat adanya penyakit lain yang merupakan kontra indikasi b. Ada kelainan di kelopak dan bola mata, baik dari fungsional & kosmetik c. Diperlukan pemeriksaan laboratorium yang menunjang diagnosa pasien d. Pemeriksaan imaging (bila diperlukan) e. Ada kelainan di kelopak & bola mata, baik dari segi fungsional & kosmetik



Photo Layanan :	
-----------------	---

5. LAYANAN UNGGULAN

Nama Layanan	: Glaukoma
Keterangan	: Penyakit Glaukoma merupakan penyakit yang mengakibatkan kerusakan syaraf optik mata. Adanya gangguan pada keseimbangan produksi dan aliran keluar dari cairan akuos humor sehingga tekanan bola mata menjadi lebih tinggi dibanding normal, hal ini merupakan faktor risiko tertinggi. Peningkatan tekanan akan menyebar ke seluruh bola mata dan menekan saraf penglihatan, yang berakibat menyempitnya lapang pandang. Bila tidak segera ditangani dapat berakibat kebutaan. Beberapa faktor risiko terjadinya Glaukoma, salah satunya dikarenakan karena adanya faktor keturunan atau riwayat keluarga penderita Glaukoma. Risiko ini meningkat 4 hingga 9 kali lebih tinggi dibandingkan dengan orang tanpa riwayat keluarga Glaukoma. Hal ini patut diwaspadai karena penyakit Glaukoma merupakan penyakit yang tidak bisa disembuhkan. Glaukoma yang terjadi karena adanya riwayat keluarga biasanya sebagian besar merupakan Glaukoma kronis. Serangan yang terjadi pada Glaukoma




	<p>kronis terjadi secara perlahan dan hampir tidak ada gejala awal, seperti tidak ada nyeri, mata tidak merah, dan pandangan akan kabur jika sudah lanjut. Pengecekan kesehatan mata secara dini perlu dilakukan jika seseorang memiliki riwayat keluarga menderita Glaukoma. Salah satu yang dianjurkan adalah pengukuran tekanan bola mata menggunakan alat yang dinamakan <i>tonometer</i>.</p> <p>Di Glaukoma Center RS Mata Undaan Surabaya, tim dokter sub spesialis Glaukoma akan membantu mempertahankan penglihatan yang masih dapat diselamatkan dari pasien Glaukoma. Penanganan pasien Glaukoma dapat dilakukan dengan terapi obat ataupun tindakan operasi. Pasien glaukoma yang berobat di RS Mata Undaan Surabaya dapat melengkapi pemeriksaan menggunakan alat penunjang medis, seperti <i>Humphrey Visual Field Analyzer</i> dan <i>Ocular Coherence Tomography (OCT)</i> untuk memberikan hasil pemeriksaan yang menyeluruh tentang fungsi saraf optik mata.</p> <p>Sebagai upaya mengembangkan layanan unggulan, <i>Glaucoma Center</i> di RS Mata Undaan kedepannya akan menghadirkan layanan <i>Minimal Invasif Glaucoma Surgery (MIGS)</i>. Memanfaatkan teknologi canggih dengan sayatan minimal hingga prosesnya menjadi lebih minim risiko dan komplikasi, MIGS direncanakan akan memperkuat pelayanan di <i>Glaucoma Center</i> RS Mata Undaan ke depannya. Teknik Bedah Minimal invasif ini memiliki beberapa keunggulan, diantaranya sedikit komplikasi dan waktu pemulihan lebih cepat dari teknik bedah Glaukoma konvensional sebelumnya.</p>
Biaya Layanan	: Mulai dari Rp. 4.000.000 (Kelas III)
Persyaratan Khusus	: <ul style="list-style-type: none">a. Pasien glaukoma dengan tekanan bola mata tinggi yang tidak dapat ditangani dengan obat anti glaucomab. Ketidapatuhan penggunaan obat anti glaucomac. Pasien intoleransi terhadap obat-obat anti glaucomad. Pasien glaukoma dengan nyeri



RS MATA
UNDAAN

Photo Layanan



Dengan ini kami menyatakan bahwa data diatas adalah benar, dan dapat dipergunakan sebagaimana mestinya.

Surabaya, 27 Oktober 2021

Hormat kami,

Direktur,

dr. Sahata P.H. Napitupulu, Sp.M (K)

Undaan Kulon 19
Surabaya 60274, Indonesia

T +6231 5343 806, 5319 619
F +6231 531 7503
E info@rsmataundaan.co.id

f Rumah Sakit Mata
Undaan Surabaya

@ rs.mataundaan

remataundaan.co.id