


























DAFTAR HADIR

Hari/ Tanggal : Rabu, 14 April 2021
 Waktu : 12.30 WIB – Selesai
 Tempat : Ruang Rapat 1 Lantai 3B
 Acara : Rapat Rutin Struktural
 Agenda : Capaian Kunjungan dan Pendapatan Bulan Maret 2021

No.	Nama	Bagian	Jabatan	Tanda Tangan
1.	dr. Sahata P.H. Napitupulu, Sp.M	Direksi	Direktur	
2.	dr. Aditya Bagus Djatmiko, M.Kes.	Direksi	Wadir Pelayanan Medis	
3.	Hargo Wahyuono, S.E, M.Si, Ak., CA	Direksi	Wadir Umum dan Keuangan	
4.	Yuni Irawati, S.Kep, Ns.	Bidang Keperawatan	Kepala Bidang	
5.	Zwei Sujanto, A.Md.Kep.	Instalasi Kamar Operasi	Kepala Instalasi	
6.	Nenny Nayulita, S.Kep, Ns.	Instalasi Rawat Inap	Kepala Instalasi	
7.	Siti Laely Rochmah, S.Kep., Ns.	Instalasi Rawat Jalan	Kepala Instalasi	
8.	Otto Desyanto, A.Md.Kep.	Instalasi Penunjang Medis	Kepala Instalasi	
9.	Intan Kusumawati, S.Farm, Apt. MARS	Instalasi Farmasi	Kepala Instalasi	
10.	dr. Dini Dharmawidiarini, Sp.M (K)	Instalasi Gawat Darurat	Kepala Instalasi	
11.	Larashati Wulyati, S.Kep., Ns.	Instalasi Lasik	Plt. Kepala Instalasi	
12.	Arnold Hariyono S, S. KM., M.M.	Bagian Umum dan HRD	Kepala Bagian	
13.	Dyan Kartika Sari, S.KM.	Sub Bagian Tata Usaha	Kepala Sub Bagian	
14.	Dewi Purwantiningsih, M.Psi., MM.	Sub Bagian HRD	Kepala Sub Bagian	
15.	Zainal Arifin, A.Md.PK.	Sub Bagian Perencanaan, Pelaporan dan Rekam Medis	Kepala Sub Bagian	
16.	Kholifatul Maqbula, S.E.	Sub Bagian Rumah Tangga	Kepala Sub Bagian	
17.	Uswatun Chasanah, S.Pd.	Instalasi Gizi	Plt. Kepala Instalasi	

DAFTAR HADIR

Hari/ Tanggal : Rabu, 14 April 2021
 Waktu : 12.30 WIB – Selesai
 Tempat : Ruang Rapat 1 Lantai 3B
 Acara : Rapat Rutin Struktural
 Agenda : Capaian Kunjungan dan Pendapatan Bulan Maret 2021

No.	Nama	Bagian	Jabatan	Tanda Tangan
18.	Wawan Supra Wismana, S.KM.	Instalasi Sanitasi Lingkungan	Kepala Instalasi	
19.	Sudarto	Instalasi Pemeliharaan Sarana Prasarana	Plt. Kepala Instalasi	
20.	Hadi Prayitno, S.E., Ak.	Bagian Keuangan	Kepala Bagian	
21.	Anis Yulianti, A.Md.Ak.	Sub Bagian Keuangan	Kepala Sub Bagian	
22.	Riza Harwati, A.Md.	Sub Bagian Akuntansi dan Verifikasi	Plt. Kepala Sub Bagian	
23.	Rizal Fachrudin, S.E.	Bagian Pengelolaan Jaminan Kesehatan	Kepala Bagian	
24.	Bayu Wijaya, S.Kom.	Unit SIRS	Kepala Unit	
25.	Yonita Eka Sudarto, S.Sos.	Unit Humas dan Pemasaran	Plt. Kepala Unit	

NOTULEN

TANGGAL	:	14 April 2021
WAKTU	:	13.00 WIB – Selesai
TEMPAT	:	Ruang Rapat 1 Lantai 3B
AGENDA RAPAT	:	Capaian Kunjungan dan Pendapatan Bulan Maret 2021
PEMIMPIN RAPAT	:	dr. Sahata P.H. Napitupulu, Sp.M
NOTULIS	:	Dyan Kartika Sari, S.KM.
JUMLAH PESERTA	:	21 Peserta
TIDAK HADIR	:	4 Peserta
PEMBAHASAN	:	<ol style="list-style-type: none">1. Dibuka oleh dr. Sahata P.H. Napitupulu, Sp.M.2. Pak Arnold (Bagian Umum dan HRD) :<ol style="list-style-type: none">a. Memaparkan capaian kunjungan bulan Maret 2021 (terlampir).b. Kunjungan pre lasik pada bulan Maret 2021 naik 8% dari bulan Maret 2020;c. Kunjungan tindakan lasik bulan Maret 2021 naik 38% dari bulan Maret 2020;d. Kunjungan IGD pada bulan Maret 2021 363% dari bulan Maret 2020;e. Kunjungan poliklinik pada bulan Maret 2021 turun 2% dari bulan Maret 2020;f. Kunjungan VIP pagi pada bulan Maret 2021 65% dari bulan Maret 2020;g. Kunjungan VIP sore pada bulan Maret 2021 turun 8% dari bulan Maret 2020;h. Total kunjungan rawat jalan bulan Maret 2021 turun 8% dari bulan Maret 2020;i. Kunjungan operasi kecil pada bulan Maret 2021 77% dari bulan Maret 2020;j. Kunjungan kamar operasi pada bulan Maret 2021 100% dari bulan Maret 2020;k. Kunjungan rawat inap pada bulan Maret 2021 naik 2% dari bulan Maret 2020;l. Kunjungan farmasi pada bulan Maret 2021 naik 3% dari bulan Maret 2020.3. Ibu Lely (Instalasi Rawat Jalan) :<p>Adanya pergantian dokter di VIP yang mengakibatkan komplain pasien, karena dokter tidak sesuai dengan jadwal. Usul apabila ada pergantian dokter dikarenakan ada pelatihan langsung diganti dari awal, sehingga pasien tidak kecewa.</p><p>Dr. Sahata (Direktur) :</p><p>Akan dilakukan perubahan di penjadwalan dokter.</p>4. Pak Zwei (Instalasi Kamar Operasi) :<p>Penjadwalan mohon direviu kembali karena terdapat penjadwalan yg <i>overload</i>. Karena penjadwalan dilakukan oleh banyak staf yang memiliki kompetensi berbeda.</p><p>Dr. Sahata (Direktur) :</p><p>Penjadwalan operasi by sistem, sehingga mengurangi kesalahan dalam penjadwalan.</p>

Pak Hargo (Wadir Umum dan Keuangan) :

Variabel apa yang mempengaruhi dalam plotting saat penjadwalan pasien?

Pak Zwei (Instalasi Kamar Operasi) :

- Durasi operasi;
- Kemampuan operator mempengaruhi durasi operasi;
- Pembatasan tindakan pada beberapa kamar operasi;
- Permintaan dokter tamu operasi pada pagi hari;
- Jenis pasien.

5. Pak Hadi (Bagian Keuangan) :

- a. Memaparkan capaian pendapatan bulan Maret 2021 (terlampir).
- b. Pendapatan pre lasik bulan Maret 2021 91% dari bulan Maret 2020;
- c. Pendapatan total lasik bulan Maret 2021 139% dari bulan Maret 2020;
- d. Pendapatan IGD bulan Maret 2021 289% dari bulan Maret 2020;
- e. Pendapatan poliklinik bulan Maret 2021 98% dari bulan Maret 2020;
- f. Pendapatan VIP Pagi bulan Maret 2021 65% dari bulan Maret 2020;
- g. Pendapatan VIP sore bulan Maret 2021 92% dari bulan Maret 2020;
- h. Pendapatan total rawat jalan bulan Maret 2021 93% dari bulan Maret 2020;
- i. Pendapatan kamar operasi bulan Maret 2021 116% dari bulan Maret 2020;
- j. Pendapatan rawat inap bulan Maret 2021 83% dari bulan Maret 2020;
- k. Pendapatan total penunjang medis bulan Maret 2021 123% dari bulan Maret 2020;
- l. Pendapatan farmasi bulan Maret 2021 93% dari bulan Maret 2020;
- m. Pendapatan jasa medis bulan Maret 2021 107% dari bulan Maret 2020;
- n. Pendapatan total pelayanan bulan Maret 2021 101% dari bulan Maret 2020;

6. Ibu Yuni (Bidang Keperawatan) :

- a. Untuk tindakan titipan yang dilakukan di IGD apakah pendapatannya masuk IGD? Karena BHP menggunakan di IGD.

Pak Hadi (Bagian Keuangan) :

Pendapatan ditentukan oleh jenis pasien.

Dr. Sahata (Direktur) :

- Alur pasien harus disesuaikan, sehingga apabila terdapat tindakan di unit/ instalasi masuk pendapatan unit/ instalasi tersebut.
- Status pasien apa masih ada PP? Kalau masih ada harus segera diperbaiki.

7. Dr. Sahata (Direktur) :
 - a. Sosialisasi RBA Tahun 2021 diagendakan minggu depan.
 - b. Untuk pendamping pasien rawat inap dengan balita, difabel bisa didampingi 2 pendamping dengan menunjukkan hasil rapid antigen negatif.
Ibu Tika (Sub Bagian Tata Usaha) :
Untuk pendamping pasien rawat jalan dengan balita, difabel tetap 1 pendamping?
Dr. Sahata (Direktur) :
Melihat situasi kondisi diupayakan tetap 1 pendamping, apabila tidak memungkinkan dapat didampingi 2 pendamping.
8. Pak Bayu (unit SIRS) :
Untuk penggantian status pasien PP dapat dilakukan kapan?
Dr. Sahata (Direktur) :
Diganti sesuai Keputusan.
9. Ibu Lely (Instalasi Rawat Jalan) :
Ruang admisi ditambah nomor ruang 11 untuk memudahkan pasien.
Dr. Sahata (Direktur) :
Bisa ditambahkan.
10. Pak Arnold (Bagian Umum dan HRD) :
Jadwal UR BPJS tanggal 20 April 2021, bagian pelayanan yang terkait dapat mengikuti secara *online*.

HASIL RAPAT

1. Capaian Kunjungan dan Pendapatan bulan Maret 2021 belum memenuhi target di RBA tahun 2021.
2. Akan dilakukan perubahan jadwal dokter yang tetap sehingga tidak ada lagi dokter yang meninggalkan pelayanan.
3. Perlu dilakukan reviu kembali penjadwalan pasien, sesuai dengan kendala yang dihadapi di pelayanan.
4. Penyusunan alur pelayanan pasien sehingga jelas pendapatan dan biaya yang ditimbulkan.
5. Sosialisasi RBA Tahun 2021 diagendakan minggu depan.
6. Untuk pendamping pasien rawat inap dengan balita, difabel bisa didampingi 2 pendamping dengan menunjukkan hasil rapid antigen negatif. Sedangkan untuk pendamping rawat jalan dengan balita dan difabel diupayakan tetap 1 pendamping, apabila tidak memungkinkan dapat didampingi 2 pendamping
7. Penggantian status pasien di SIMRS dari Pasien Pribadi ke Pasien VIP.
8. Penambahan nomor ruang admisi yaitu ruang 11.
9. UR BPJS tanggal 20 April 2021, bagian pelayanan yang terkait dapat mengikuti secara *online*.

TINDAK LANJUT

1. Perubahan jadwal dokter oleh Ketua KSM Mata.
2. Pelaksanaan reviu penjadwalan operasi oleh SIRS, Rawat Jalan dan Kamar Operasi.
3. Penyusunan alur pelayanan oleh jajaran Wadir Pelayanan Medis berkoordinasi dengan keuangan dan SIRS.

4. Sosialisasi terkait pendamping pasien balita dan difabel pada seluruh unit/ instalasi.
5. Penggantian status pasien di SIMRS oleh SIRS.
6. Pembuatan nama ruang 11 oleh bagian umum dan HRD.
7. Persiapan UR BPJS oleh Direksi dan unit/ instalasi terkait.

PEMIMPIN RAPAT,



(dr. Sahata P.H. Napitupulu, Sp.M)

NOTULIS,



(Dyan Kartika Sari, S.KM.)

KODE AKUN	KETERANGAN	TREND							
		MARET 2020	SD MARET 2020	RBA 2021	MARET 2021	SD MARET 2021	MAR 21/MAR 20	sd MAR 21/sd MAR 20	
1	2	3	4	5	6	6	7	8	9
400000	PENDAPATAN PELAYANAN								
410000	Pendapatan Pelayanan Medik	2.050.000	9.650.000	1.996.750.000	3.150.000	8.200.000	139%	80%	19%
411000	Pendapatan Pelayanan Lasik	78.300.000	297.180.000	1.996.750.000	71.550.000	242.180.000	91%	81%	22%
412000	Pendapatan Registraasi Pay-Lasik								
413000	Pendapatan Pelayanan Pre-Lasik								
413010	Pendapatan Pelayanan Lasik Monocular	13.050.000	26.100.000		12.850.000	25.900.000			
413020	Pendapatan Pelayanan Femto Lasik Binocular	132.100.000	556.750.000		201.150.000	401.900.000			
413030	Pendapatan Pelayanan Mikrokercatan Lasik Monocular	69.150.000	322.300.000		96.150.000	211.650.000	142%		78%
413040	Pendapatan Pelayanan Mikrokercatan Lasik Binocular	471.650.000	2.227.600.000	14.183.989.313	658.350.000	1.830.600.000			
413050	Pendapatan Pelayanan Photo Refraktif Keratomileksis (PRK) Monocular		11.550.000		11.350.000	11.350.000			
413060	Pendapatan Pelayanan Photo Refraktif Keratomileksis (PRK) Binocular	17.850.000	95.250.000		38.700.000	58.050.000			
411400	Pendapatan Obat								
411500	Pendapatan Bahan Habis Pakai								
411600	Pendapatan Alat Kesehatan								
411900	Pendapatan Pelayanan Lasik Lainnya	2.250.000	10.400.000		17.874.000	37.971.000			
412000	Total Pendapatan Pelayanan Lasik	786.400.000	3.556.700.000	15.270.739.313	1.091.324.000	2.827.721.000	139%	80%	19%
412100	Pendapatan Pelayanan Garvit Darurat								
412200	Pendapatan Registraasi Garvit Darurat	1.260.000	5.580.000		4.760.000	14.910.000			
412201	Pendapatan Pelayanan Pemertasaan Garvit Darurat	500.000	2.000.000	225.802.500	4.200.000	11.600.000			
412202	Pendapatan Pelayanan IOD	1.200.000	5.300.000		800.000	1.400.000			
412301	Pendapatan Pelayanan IOD Madam	1.385.000	2.812.000		2.806.000	9.992.000			
412301	Pendapatan Obat	4.345.000	15.692.000	225.802.500	12.566.000	37.902.000	289%	242%	17%
413000	Total Pendapatan Pelayanan Garvit Darurat	164.570.000	558.215.000		162.085.000	426.685.000			
413100	Pendapatan Pelayanan Poliklinik	305.650.000	1.056.685.000	8.852.013.450	301.015.000	792.415.000	98%	76%	14%
413110	Pendapatan Registraasi Poliklinik	470.200.000	1.594.900.000	8.852.013.450	460.100.000	1.219.100.000			
413120	Pendapatan Pemertasaan Poliklinik								
413200	Total Pendapatan Pelayanan Poliklinik	50.750.000	150.950.000		32.900.000	85.160.000			
413210	Pendapatan Registraasi VIP Pagi	75.315.500	224.300.000	1.942.044.300	48.600.000	126.335.500	65%	56%	11%
413220	Pendapatan Pemertasaan VIP Pagi	126.002.500	375.250.000	1.942.044.300	81.500.000	211.492.500			
413300	Total Pendapatan Pelayanan VIP Sore	124.740.000	418.830.000	2.133.451.872	114.240.000	292.800.000			
413310	Pendapatan Registraasi VIP Sore								
413320	Pendapatan Pemertasaan VIP Sore	124.740.000	418.830.000	2.133.451.872	114.240.000	292.800.000			
413400	Total Pendapatan Pelayanan VIP Sore	124.740.000	418.830.000	2.133.451.872	114.240.000	292.800.000	92%	70%	14%
413410	Pendapatan Registraasi Sundry Clinic	6.300.000	30.580.000		210.000	210.000			
413420	Pendapatan Pemertasaan Sundry Clinic								
413500	Total Pendapatan Pelayanan Sundry Clinic	6.300.000	30.580.000		210.000	210.000	3%	1%	#DIV/0!
413510	Pendapatan Registraasi Klinik Komuhisa		96.105.000		38.885.000	99.050.000			
413520	Pendapatan Pemertasaan Klinik Komuhisa	117.202.500	324.076.250	4.762.567.273	90.855.000	212.652.500			
413530	Pendapatan Tindakan Klinik Komuhisa								
413600	Total Pendapatan Pelayanan Klinik Komuhisa	117.202.500	420.181.250	4.762.567.273	120.740.000	311.702.500	111%	74%	7%
413600	Pendapatan Obat								
413700	Pendapatan Bahan Habis Pakai								
413800	Pendapatan Alat Kesehatan								
413900	Pendapatan Rawat Jalan Lainnya	5.354.000	15.153.000	164.000.000	1.200.000	14.357.000			
414000	Total Pendapatan Pelayanan Rawat Jalan	849.859.000	2.854.894.250	17.854.076.585	790.080.000	2.049.652.000	93%	72%	11%
414100	Pendapatan Pelayanan Kamar Bedah dan CSSD	2.706.458.000	9.294.054.409	47.254.711.824	2.996.260.000	7.158.407.000	111%	77%	15%
414200	Pendapatan Pelayanan Operasi Klunsa				142.970.000	226.996.000			
414300	Pendapatan Pelayanan Operasi Besar	2.706.630.000	9.294.054.899	47.254.711.824	3.399.336.000	7.158.407.000			
414400	Pendapatan Pelayanan Operasi Sedang	201.600.000	623.925.000	3.852.286.290	1.473.395.000	3.569.275.000	77%	66%	11%
414500	Pendapatan Pelayanan Operasi Kecil	237.810.000	863.706.000	2.101.936.633	155.965.000	409.671.000	177%	134%	55%
414600	Pendapatan Bahan Habis Pakai				12.200.000				
414700	Pendapatan Alat Kesehatan								
414800	Pendapatan Jasa Operasi Lene (OIL)	264.034.000	1.132.004.000	6.536.276.435	368.337.010	789.936.010	140%	70%	12%
414900	Pendapatan Sewa Kamar Operasi								
414900	Pendapatan Kamar Bedah Lainnya				77.000	77.000			
	Total Pendapatan Pelayanan Kamar Bedah dan CSSD	3.410.079.000	11.913.689.809	59.745.211.182	3.954.422.010	9.565.081.510	116%	80%	16%

KODE AKUN	KETERANGAN	TREND								
		MAR 2020	SD MAR 2020	RBA 2021	MAR 2021	SD MAR 2021	MAR 2020	sd MAR 21sd MAR 20	sd MAR 21RBA 2021	
413000	Pendapatan Pelayanan Rawat Inap VIP	-	11.550.000	62.424.828	4.400.000	6.600.000	57%	11%		
413200	Pendapatan Pelayanan Rawat Inap VIP	31.950.000	82.350.000	456.469.511	23.400.000	56.700.000	73%	13%		
413300	Pendapatan Pelayanan Rawat Inap Kelas I	131.250.000	478.125.000	2.052.959.560	150.750.000	378.000.000	115%	18%		
413400	Pendapatan Pelayanan Rawat Inap Kelas II	82.500.000	288.250.000	1.248.496.552	59.500.000	133.000.000	72%	12%		
413500	Pendapatan Pelayanan Rawat Inap Kelas III A	37.025.000	160.275.000	906.513.660	15.900.000	36.150.000	43%	4%		
413600	Pendapatan Pelayanan Rawat Inap Kelas III B	68.687.500	224.187.500	1.061.646.728	54.812.500	140.425.000	80%	13%		
413700	Pendapatan Pelayanan One Day Care	-	-	-	-	-	-	-		
413800	Pendapatan Obat	203.591.000	639.605.000	3.093.565.148	58.440.000	105.600.000	29%	24%		
413900	Pendapatan Bahan Habis Pakai	-	-	-	-	-	-	-		
413101	Pendapatan Rawat Inap Lainnya	112.468.150	437.566.125	1.883.864.919	188.353.000	336.318.240	123%	18%		
413990	TOTAL PENDAPATAN PELAYANAN RAWAT INAP	667.471.650	2.321.908.625	10.745.940.644	553.380.500	1.367.701.240	83%	59%		
416000	Pendapatan Pelayanan Penunjang	-	-	-	-	-	-	-		
416100	Pendapatan Pelayanan Pustu	300.750.000	963.750.000	5.947.255.882	300.850.000	833.350.000	100%	89%		
416101	Pend. Tindakan Laser Fotocoagulasi	1.400.000	35.750.000	953.465.968	29.050.000	54.250.000	2075%	152%		
416120	Pend. Tindakan Laser Profiler Holografy (LPI)	65.550.000	238.950.000	1.455.368.154	57.300.000	149.550.000	87%	63%		
416140	Pend. Pembedahan Yag Laser	51.670.000	196.935.000	1.164.246.523	57.045.000	130.765.000	110%	10%		
416150	Pend. Pembedahan Fovus Pundus	14.750.000	48.800.000	238.128.564	11.800.000	30.370.000	80%	62%		
416160	Pend. Pembedahan Fundus Proceca Anaglyphy	1.550.000	3.350.000	49.292.571	-	1.000.000	0%	2%		
416170	Pend. Pembedahan Ultra Sonoagraf	21.630.000	77.105.000	447.293.241	22.810.000	75.150.000	105%	97%		
416180	Pend. Pembedahan Ultrasonid Bw Microscope	-	-	-	-	-	-	-		
416190	Pend. Pembedahan Himpung Field Analyzer (HEFA)	9.200.000	30.200.000	174.779.656	8.276.922	19.076.922	90%	63%		
416110	Pend. Pembedahan Optical Coherence Tomography	179.200.000	571.200.000	2.583.942.431	160.384.616	424.184.616	90%	74%		
416111	Pend. Pembedahan Special Microscope	6.000.000	24.200.000	143.133.837	29.800.000	61.000.000	497%	252%		
416112	Pend. Pembedahan Non Contact Tomometry	19.630.000	64.600.000	220.618.125	534.616	13.634.616	3%	21%		
416113	Pend. Pembedahan Retinometry	-	-	131.491.372	-	-	-	-		
416114	Pend. Pembedahan Pembedaan	-	-	-	-	-	-	-		
416115	Pend. Pembedaan Retina Camera	-	-	-	-	-	-	-		
416300	Pend. Pembedaan Laboratorium	67.845.992	228.023.757	2.416.932.954	239.742.966	562.288.415	353%	247%		
416400	Pend. Pembedaan Radiologi	-	-	-	-	-	-	-		
416500	Pend. Pembedaan Prekasa	8.500.000	28.000.000	409.985.852	7.750.000	22.250.000	91%	79%		
416600	Pend. Pembedaan Optik	31.424.250	111.663.000	599.462.500	30.412.500	96.557.500	97%	86%		
416700	Pendapatan Bahan Habis Pakai	-	-	-	-	-	-	-		
416800	Pendapatan Alat Kesehatan	-	-	-	-	-	-	-		
416900	Pendapatan Penunjang Medis Lainnya	-	-	-	-	-	-	-		
417000	TOTAL PENDAPATAN PELAYANAN PENUNJANG MEDIS	779.120.242	2.622.546.757	17.063.766.973	955.756.620	2.493.447.069	123%	95%		
417100	Pendapatan Obat	-	-	-	-	-	-	-		
417200	Pendapatan Alat Kesehatan	973.714.545	3.292.890.727	16.201.027.062	902.102.091	2.294.796.270	93%	70%		
417300	Pendapatan Embolase	-	-	-	-	-	-	-		
417900	Pendapatan Farmasi Lainnya	-	-	-	-	-	-	-		
418000	TOTAL PENDAPATAN PELAYANAN FARMASI	973.714.545	3.292.890.727	16.201.027.062	902.102.091	2.294.796.270	93%	70%		
418100	Pendapatan Pelayanan Gigi	-	-	-	-	-	-	-		
418200	Pendapatan Pelayanan Gigi Klinik	-	-	-	-	-	-	-		
418300	Pendapatan Malok Pasien	-	-	-	-	-	-	-		
418900	Pendapatan Pelayanan Gigi Lainnya	-	-	-	-	-	-	-		
419000	TOTAL PENDAPATAN PELAYANAN GIGI	-	-	-	-	-	-	-		
419000	Pendapatan Jasa Medis	-	-	-	-	-	-	-		
419100	Pendapatan Jasa Medis Lasik	101.650.000	457.250.000	-	141.550.000	361.347.091	139%	79%		
419200	Pendapatan Jasa Medis Rawat Jalan	121.485.000	527.213.750	-	94.060.000	259.470.000	77%	49%		
419300	Pendapatan Jasa Medis IGD	1.600.000	7.300.000	-	19.950.000	5.800.000	363%	273%		
419400	Pendapatan Jasa Medis Rawat Inap	7.550.000	26.050.000	-	16.150.000	30.830.000	214%	118%		
419500	Pendapatan Jasa Medis Kamar Operasi	1.991.163.000	7.274.638.000	-	2.136.731.000	5.063.006.000	107%	70%		
419600	Pendapatan Jasa Medis Penunjang Medis	33.070.000	151.550.000	-	26.840.000	102.500.000	81%	68%		
419900	TOTAL PENDAPATAN PELAYANAN JASA MEDIS	2.256.518.000	8.443.971.750	33.856.954.904	2.421.131.000	5.837.123.091	107%	69%		
419900	Pendapatan Pelayanan Medis Lainnya	880.963.334	4.033.722.343	2.400.000.000	2.010.000	134.328.701	0%	3%		
420000	TOTAL PENDAPATAN MEDIS LAINNYA	880.963.334	4.033.722.343	2.400.000.000	2.010.000	134.328.701	0%	3%		
	TOTAL PENDAPATAN PELAYANAN	10.618.470.771	39.076.016.261	173.343.519.471	10.682.772.221	24.608.662.881	101%	68%		

KODE AKUN	KETERANGAN	MARET 2020						TREND		
		3	4	5	6	6	7	8	9	
500000	BEBAN PELAYANAN									
510000	Beban Penghasilan Pegawai									
511000	Beban Gaji									
512000	Beban Insentif									
513000	Beban Tunjangan Jabatan	2.051.180,455	5.806.485,518	15.068.811,357	1.193.048,165	3.540.263,964	58%	61%	23%	
514000	Beban Tunjangan Rutin/periodik			8.528.326,638	602.157,554	1.546.872,820			18%	
515000	Beban Tunjangan Transportasi			1.429.220,000	86.200,000	233.290,000			16%	
516000	Beban Tunjangan Transportasi			392.700,000	60.950,000	187.750,000			47%	
517000	Beban Tunjangan PPh, Pn 21	74.675,462	305.254,045	132.000,000			97%		0%	
518000	Beban Tunjangan Jaminan Sosial Kesehatan	50.734,422	151.997,344	1.797.507,937	72.311,434	219.508,175	72%		12%	
519000	Beban Tunjangan Jaminan Sosial Ketenagakerjaan	81.667,286	245.512,252	662.082,321	51.178,937	151.328,949	101%		23%	
511001	Beban Tunjangan Hari Raya			1.152.623,012	84.221,330	241.924,412	103%		21%	
511102	Beban Lembur	64.346,870	214.138,358	1.301.433,821	13.273,229	36.998,033	24%		0%	
511900	Beban Honorarium	41.350,000	124.050,000	461.963,862	38.542,535	133.960,395	93%		17%	
	Total Beban Penghasilan Pegawai	2.343.974,502	6.847.397,517	31.704.065,909	2.240.383,204	6.230.856,748	93%	92%	20%	
530000	Beban Bahan									
531010	Beban Bahan									
531020	Beban Bahan									
531030	Beban Bahan									
531040	Beban Bahan									
531050	Beban Bahan									
531060	Beban Bahan									
531070	Beban Bahan									
531080	Beban Bahan									
531090	Beban Bahan									
531100	Beban Bahan									
531110	Beban Bahan									
531120	Beban Bahan									
531130	Beban Bahan									
531140	Beban Bahan									
531900	Beban Bahan Lainnya									
	Total Beban Bahan	2.771.551,967	8.482.336,818	41.228.095,764	2.466.921,304	5.824.226,094	89%	69%	14%	
540000	Beban Pemeliharaan									
541000	Beban Pemeliharaan									
542000	Beban Pemeliharaan									
543000	Beban Pemeliharaan									
544000	Beban Pemeliharaan									
545000	Beban Pemeliharaan									
546000	Beban Pemeliharaan									
547000	Beban Pemeliharaan									
548000	Beban Pemeliharaan									
549000	Beban Pemeliharaan									
550000	Beban Pemeliharaan									
551000	Beban Pemeliharaan									
552000	Beban Pemeliharaan									
553000	Beban Pemeliharaan									
554000	Beban Pemeliharaan									
555000	Beban Pemeliharaan									
556000	Beban Pemeliharaan									
557000	Beban Pemeliharaan									
558000	Beban Pemeliharaan									
559000	Beban Pemeliharaan									
560000	Beban Pemeliharaan									
561000	Beban Pemeliharaan									
562000	Beban Pemeliharaan									
563000	Beban Pemeliharaan									
564000	Beban Pemeliharaan									
565000	Beban Pemeliharaan									
566000	Beban Pemeliharaan									
567000	Beban Pemeliharaan									
568000	Beban Pemeliharaan									
569000	Beban Pemeliharaan									
570000	Beban Pemeliharaan									
571000	Beban Pemeliharaan									
572000	Beban Pemeliharaan									
573000	Beban Pemeliharaan									
574000	Beban Pemeliharaan									
575000	Beban Pemeliharaan									
576000	Beban Pemeliharaan									
577000	Beban Pemeliharaan									
578000	Beban Pemeliharaan									
579000	Beban Pemeliharaan									
580000	Beban Pemeliharaan									
581000	Beban Pemeliharaan									
582000	Beban Pemeliharaan									
583000	Beban Pemeliharaan									
584000	Beban Pemeliharaan									
585000	Beban Pemeliharaan									
586000	Beban Pemeliharaan									
587000	Beban Pemeliharaan									
588000	Beban Pemeliharaan									
589000	Beban Pemeliharaan									
590000	Beban Pemeliharaan									
	Total Beban Administrasi	236.642,116	938.549,607	2.659.687,477	138.404,130	359.437,982	58%	38%	14%	

KODE AKTIF	KETERANGAN	TREND								
		MAR 2020	S/D MAR 2020	RBA 2021	MAR 2021	S/D MAR 2021	MAR 21/MAR 20	sd MAR 21/ sd MAR 20	sd MAR 21/RBA 2021	
1	2	3	4	5	6	6	7	8	9	
589000	Bahan Pengembangan dan Retensi SDM									
581000	Bahan Pengembangan SDM	91.631.000	181.735.500	696.595.000	11.450.249	32.750.832	12%	18%	5%	
582000	Bahan Seragam Pegawai		12.281.814	616.003.500	17.596.420	30.890.892		252%	5%	
583000	Bahan Dana Pemenuhan dan Pelebaran		30.000.000	52.000.000	-	-	0%	0%	0%	
584000	Bahan Reduktif SDM		-	-	-	-				
585000	Bahan Matrik Pegawai	116.609.050	349.016.550	1.548.038.390	108.194.897	314.368.071	93%	90%	20%	
586000	Bahan Obat Raga dan Kesehatan		-	36.000.000	1.276.000	3.316.000			9%	
587000	Bahan Penunjang Kesehatan		-	-	92.230.018	134.092.052				
589000	Bahan Pengembangan dan Retensi SDM Lainnya		-	-	-	-				
	Total Bahan Pengembangan dan Retensi SDM	208.240.050	573.033.864	2.948.636.990	230.747.584	515.417.847	111%	90%	17%	
590000	Beban Utama									
591001	Beban Asuransi Asat		3.637.969	130.000.000	8.338.790	22.563.775	100%	620%	17%	
592000	Beban Asuransi Profesi	11.103.000	33.737.417	147.030.859	11.118.333	33.354.999		99%	23%	
593000	Bahan Penyisihan Piutang		-	-	-	-				
594000	Bahan Penjualan Piutang	1.020.000	3.695.000	20.053.401	935.500	2.880.900	92%	78%	14%	
595000	Bahan Jasa Komunikasi dan Periklanan	255.689.376	630.130.600	2.568.030.050	250.975.011	709.088.041	98%	113%	28%	
596000	Bahan Jasa Fasilitas Perkar	14.902.443	31.729.582	323.280.823	33.919.870	86.582.160	228%	273%	27%	
597000	Bahan Pajak Bumi & Bangunan		-	139.050.308	-	-				
598000	Beban Pajak Daerah Lainnya	732.500	2.853.060	11.400.000	1.388.780	3.724.340	190%	131%	35%	
599000	Beban Pajak Daerah Lainnya		20.305.000	230.000.000	15.000.000	30.656.250	13%	151%	13%	
591000	Beban Perijinan dan Akreditasi		80.000.000	280.000.000	10.000.000	40.000.000	17%	50%	14%	
591100	Beban Sertifikasi Pelayanan Asuransi		-	-	-	-				
591200	Beban Kesehatan	115.523.949	324.915.708	1.740.154.595	121.540.580	357.398.853	105%	110%	21%	
591300	Beban Penanggulangan Kesehatan Lingkungan		30.574.863	176.200.301	13.137.822	32.283.822		106%	18%	
599900	Beban Utama Lainnya		-	-	-	900.000				
	Total Beban Utama	458.971.218	1.161.579.199	5.765.290.335	466.363.686	1.319.433.140	102%	114%	23%	
510001	Beban Pemenuhan dan Pengembangan Usaha									
510100	Beban Survei	41.987.780	73.837.780	265.150.590	26.061.900	65.645.400	62%	89%	25%	
510200	Beban Promosi dan Informasi	79.506.000	94.506.000	330.000.000	-	-				
510300	Beban Udan		-	-	-	-				
	Total Beban Pemenuhan dan Pengembangan Usaha	121.493.780	168.343.780	595.150.590	26.061.900	65.645.400	21%	39%	11%	
511011	Beban Tanggung Jawab Lingkungan									
511100	Beban Promosi Kesehatan RS	18.447.120	56.697.120	130.604.670	15.959.360	65.026.962	86%	115%	50%	
511200	Beban Bantuan Sosial dan Pengabdian Lingkungan		-	23.000.000	-	-				
511300	Beban Operasional Non Medis		-	-	-	-				
	Total Beban Tanggung Jawab Lingkungan	18.447.120	56.697.120	153.604.670	15.959.360	65.197.462	86%	115%	42%	
	TOTAL BEBAN	11.303.486.282	32.528.983.894	136.089.578.905	9.456.062.870	28.152.775.586	84%	77%	18%	
600000	PRIDAPATAN DI LUAR USAHA									
610000	Pendapatan Jasa Bank / Giro	18.749.679	43.747.337	98.107.820	7.777.707	23.343.749	41%	53%	24%	
620000	Pendapatan Bunga Deposito	10.945.469	21.812.469	65.981.136	18.200.041	74.606.041	169%	342%	113%	
630000	Pendapatan Laba selisih Kurs	20.695.148	65.559.806	164.088.976	23.977.748	97.949.790	87%	149%	60%	
699000	Total Pendapatan Di Luar Usaha	49.490.296	131.119.612	328.177.926	49.955.496	196.566.880	167%	149%	113%	
700000	BEBAN DI LUAR USAHA									
710000	Beban di Luar Usaha	15.558.581	50.227.623	128.047.855	12.895.858	7.815.200	83%	63%	25%	
711000	Beban Jasa Bank	202.000	202.000	50.000.000	-	-				
712000	Biaya Ragu Selisih Kurs	15.760.581	50.429.623	178.047.855	14.687.356	43.830.403	93%	87%	25%	
713000	Total Beban Di Luar Usaha	15.962.581	50.631.246	178.047.855	14.687.356	43.830.403	93%	87%	25%	
	TOTAL SURPLUS/DIFISIT	(671.080.944)	6.562.162.560	37.259.981.087	1.237.999.742	1.810.006.682	-184%	23%	4%	