






DAFTAR HADIR

Hari/ Tanggal : Selasa, 10 November 2020
 Waktu : 12.30 WIB – Selesai
 Tempat : Ruang Rapat 3 Lantai 3B
 Acara : Rapat Rutin Komite Medik
 Agenda : Lanjutan Pembahasan Penilaian Kinerja Staf Medis

No.	Nama	Bagian	Jabatan	Tanda Tangan
1.	dr. Rita Tjandra, Sp.M	Komite Medik	Ketua	
2.	dr. Irma Praminiarti, Sp.M	Komite Medik	Sekretaris	
3.	dr. Farida Moenir, Sp.M (K)	Sub Komite Kredensial	Ketua	
4.	dr. Dewi Rosarina, Sp.M	Sub Komite Mutu Profesi	Ketua	
5.	dr. Yana Rosita, Sp.M	Sub Komite Etik dan Disiplin Profesi	Ketua	
6.				
7.				
8.				
9.				
10.				
11.				
12.				
13.				
14.				
15.				
16.				



RS MATA
UNDAAN

NOTULEN

TANGGAL	: Selasa, 10 November 2020
WAKTU	: 12.30 WIB – Selesai
TEMPAT	: R.Rapat 3 Lt. 3B
AGENDA RAPAT	: Penyusunan DO Penilaian Kinerja Staf Medis
PEMIMPIN RAPAT	: dr. Rita Tjandra, Sp.M
NOTULIS	: Rizqiyah, S.KM
JUMLAH PESERTA	: 4 orang
TIDAK HADIR	: 1 orang
PEMBAHASAN	: Terlampir
HASIL RAPAT	: Terlampir
TINDAK LANJUT	: -

PEMIMPIN RAPAT,

(dr. Rita Tjandra, Sp.M)

NOTULIS,

(Rizqiyah, S.KM)

KRITERIA PENILAIAN KINERJA STAF MEDIS

No	Indikator	Sub Indikator	Definisi Operasional	Sumber Data	Hasil Analisis	Tempat Pengambilan Data	PJ Entry Data	Metode Pengambilan Data
1.	Pelayanan Pasien	1. Rawat Jalan	Pelayanan pasien yang diberikan oleh dokter di Instalasi Rawat Jalan, baik itu poliklinik maupun VIP.	Rekam Medis		Instalasi Rawat Jalan		
		2. Rawat Inap	Pelayanan pasien yang diberikan oleh dokter di Instalasi Rawat Inap (ODC dan Rawat Inap)	Rekam Medis				
		3. Penunjang Medis (Laser, USG, FFA)	Pelayanan pasien yang diberikan oleh dokter di Instalasi Penunjang Medis	Rekam Medis				
2.	Pelayanan Operasi	1. General oftalmologi	Tindakan operasi yang dilakukan oleh general oftalmologi (sesuai SP 1).	Rekam Medis				
		2. Subspesialisasi	Tindakan operasi yang membutuhkan subspesialisasi tertentu.	Rekam Medis				
		3. LASIK	tindakan LASIK yang dilakukan oleh dokter tersebut.	Rekam Medis				
3.	Laporan Klinis	1. Re-operasi Kasus katarak fisiologis (dalam perawatan yang sama)	kejadian operasi katarak ulang pada pasien yang sama.	Rekam Medis				
		2. Infeksi pasca operasi (kejadian endoftalmitis)	Kejadian infeksi pasca operasi katarak yang dilakukan di RS. Mata Undaan dalam kurun waktu sampai dengan 30 hari pasca operasi katarak.	Rekam Medis				
		3. Komplikasi durante operasi katarak	Kejadian yang tidak diharapkan pada saat operasi katarak.	Rekam Medis				

No	Indikator	Sub Indikator	Definisi Operasional	Sumber Data	Hasil Analisis	Tempat Pengambilan Data	PJ Entry Data	Metode Pengambilan Data
4.	Kedisiplinan	1. Pembatalan operasi 2. Visite pasien pre operasi 3. Pengkajian awal (asesmen awal) dilaksanakan dalam waktu 24 jam sejak pasien masuk RS 4. Ketepatan waktu dokter untuk memulai pemberian pelayanan (Poliklinik, VIP dan UPM) 5. Ketepatan waktu kehadiran dokter 6. Visite pasien setiap hari sebagai DPJP	Pembatalan operasi elektif pada hari operasi yang telah dijadwalkan. DPJP melakukan visite pasien sebelum dilakukan tindakan operasi. Pengkajian status pasien dalam waktu 24 jam oleh dokter sejak pasien dinyatakan rawat inap dan ditandatangani DPJP Ketepatan waktu dokter memulai pelayanan kepada pasien dengan toleransi 15 menit dari jadwal yang telah ditentukan. Ketepatan waktu kehadiran dokter sesuai jam kerja. DPJP melakukan visite pasien setiap hari dan menandatangani	Rekam Medis Rekam Medis Rekam Medis				
5.	Mengikuti seminar akademis		Jumlah keikutsertaan dokter dalam kegiatan seminar akademis dalam 1 bulan.	Rekam Medis				
6.	Menjadi narasumber		Jumlah keikutsertaan dokter menjadi narasumber dalam kegiatan ilmiah dalam 1 bulan.	Bagian Diklat				
7.	Dokter mengikuti diklat/workshop minimal 20 jam/tahun		Dokter mendapatkan pelatihan minimal 20 jam/tahun	Bagian Diklat				

No	Indikator	Sub Indikator	Definisi Operasional	Sumber Data	Hasil Analisis	Tempat Pengambilan Data	PJ Entry Data	Metode Pengambilan Data
8.	Mengikuti fellowship		Jumlah keikutsertaan dokter dalam kegiatan fellowship dalam 1 bulan.	Bagian Diklat				
9.	Pendidikan Sub Spesialis (SP 2)		Dokter yang melakukan pendidikan subspesialis (SP 2)	Bagian Diklat				
10.	Dosen luar biasa		Dokter yang menjadi luar biasa baik	Bagian Diklat				
11.	Menjadi instruktur klinis		Jumlah keikutsertaan dokter menjadi instruktur klinis dalam 1 bulan.	Bagian Diklat				
12.	Publikasi ilmiah di media cetak/non cetak		Jumlah keikutsertaan dokter melakukan publikasi ilmiah di media cetak/non cetak selama 1 bulan	Bagian Diklat				
13.	Jumlah Komplain dari pasien		Jumlah komplain yang diterima oleh dokter berdasarkan form komplain yang telah diisi oleh pasien.	Bagian Humas				
15.	Jumlah komplain dari teman sejawat/perawat/s taf lain		Jumlah komplain yang diterima oleh dokter berdasarkan laporan dari Ka Instalasi dan Komite Medik.	Buku Komplain				
16.	Kehadiran dalam rapat tim medis		Jumlah kehadiran dokter dalam rapat tim medis selama satu bulan	Absensi Rapat Staf Medis				