





DAFTAR HADIR

Hari/ Tanggal : Sabtu, 10 September 2021
 Waktu : 08.00 WIB – Selesai
 Tempat : Ruang Rapat 1 Lantai 3A
 Acara : Rapat Rutin Staf Medis
 Agenda : 1) Sosialisasi Pembubuhan TTD dan Dx di Casemix

No.	Nama	Bagian	Jabatan	Tanda Tangan
1.	dr. Rita Tjandra, Sp.M	Komite Medik	Ketua	
2.	dr. Donny Whisnu Chandra, Sp.M	Divisi Vitreoretina	Staf Medis	
3.	dr. Noviana Kurniasari, Sp.M	Divisi Vitreoretina	Staf Medis	
4.	dr. Ria Sylvia, Sp.M	Divisi Pediatrik dan Strabismus	Staf Medis	
5.	dr. Irma Praminiarti, Sp.M	Divisi Pediatrik dan Strabismus	Staf Medis	
6.	dr. Sahata P.H. Napitupulu, Sp.M	Divisi Katarak dan Bedah Refraktif	Staf Medis	
7.	dr. Farida Moenir, Sp.M (K)	Divisi Katarak dan Bedah Refraktif	Staf Medis	
8.	dr. Dini Dharmawidiarini, Sp.M (K)	Divisi Katarak dan Bedah Refraktif	Staf Medis	
9.	dr. Lydia Nuradianti, Sp.M (K)	Divisi Glaukoma	Staf Medis	
10.	dr. Dewi Rosarina, Sp.M	Divisi Glaukoma	Staf Medis	
11.	dr. Nur Alim Basyir H, Sp.M	Divisi Infeksi dan Imunologi	Staf Medis	
12.	dr. Yana Rosita, Sp.M (K)	Divisi Onkologi dan Rekonstruksi	Staf Medis	
13.	dr. Muh. Valeri Al Hakiim, Sp.M	Divisi Onkologi dan Rekonstruksi	Staf Medis	
14.	dr. Dedik Ipung Setiyawan, Sp.M	Oftalmologi Umum	Staf Medis	
15.	dr. Dyah Kusuma Arnovita, Sp.M	Oftalmologi Umum	Staf Medis	Cuti

Pelayanan dr.Poliklinik



RUMAH SAKIT MATA UNDAAN
 Jl. Undaan Kulon No. 17-19 Surabaya 60274
 Telp. (031) 531 9619 - 534 3806
 Fax. (031) 531 7503

FORMULIR CASE MIX

IDENTITAS PASIEN <div style="border: 1px dashed black; padding: 5px; text-align: center;">STIKER</div>		A. RAWAT JALAN B. IGD	TANGGAL PELAYANAN/...../.....
JENIS PELAYANAN PENDAFTARAN <input type="checkbox"/>	KODE ICD10/9 95.0	TTD PETUGAS ttd perawat	TTD PASIEN/ KELUARGA ttd, stempel dr.poli
PEMERIKSAAN DASAR - Tekanan Darah - Visus/Refraksi - Tonometri - Slit Lamp - Konsultasi Spesialis			
PEMERIKSAAN PENUNJANG			
• Laboratorium <input type="checkbox"/> GDA <input type="checkbox"/> Kimia Darah <input type="checkbox"/> Pemeriksaan hapusan/Skraping			
<input type="checkbox"/> Foto Fundus	95.11		
<input type="checkbox"/> Fundus Fluorescein Angiografi (FFA)	95.12 Top Up		
<input type="checkbox"/> Ultrasonografi (USG)	95.13		
<input type="checkbox"/> Optical Coherence Tomography (OCT)	95.16		
<input type="checkbox"/> Humphrey Perimeter (HFA)	95.05		
<input type="checkbox"/> Konsultasi Poli Khusus.....			
DIAGNOSA			
- Utama :		ttd, stempel dr.poli	
- Sekunder :			
- Komplikasi :			
TINDAKAN			
• Laser Fotocoagulasi			
<input type="checkbox"/> Diabetik Retinopati	14.24		
<input type="checkbox"/> Perifer Degenerasi / Tear Retina Perifer	14.34		
<input type="checkbox"/> Yag Laser	13.64		
<input type="checkbox"/> Laser Perifer Iridektomi (LPI)			
<input type="checkbox"/> Operasi.....			
<input type="checkbox"/> Lain-Lain.....	Resep Kacamata	ttd, stempel dr.poli	
OBAT/ALKES (TERLAMPIR) <input type="checkbox"/>			

*Beri centang (/) pada kotak

Pelayanan dr.Poli dan konsulan dihari yang sama



RUMAH SAKIT MATA UNDAAN
 Jl. Undaan Kulon No. 17-19 Surabaya 60274
 Telp. (031) 531 9619 - 534 3806
 Fax. (031) 531 7503

FORMULIR CASE MIX

IDENTITAS PASIEN <div style="border: 1px dashed black; padding: 5px; text-align: center;">STIKER</div>		A. RAWAT JALAN B. IGD	TANGGAL PELAYANAN /...../.....
JENIS PELAYANAN PENDAFTARAN <input type="checkbox"/>	KODE ICD10/9 PEMERIKSAAN DASAR 95.02	TTD PETUGAS ttd perawat ttd, stempel dr.poli	TTD PASIEN/ KELUARGA
- Tekanan Darah - Visus/Refraksi - Tonometri - Slit Lamp - Konsultasi Spesialis			
PEMERIKSAAN PENUNJANG			
• Laboratorium <input type="checkbox"/> GDA <input type="checkbox"/> Kimia Darah <input type="checkbox"/> Pemeriksaan hapusan/Skraping	95.11		
<input type="checkbox"/> Foto Fundus	95.12		
<input type="checkbox"/> Fundus Fluorescein Angiografi (FFA)	Top Up		
<input type="checkbox"/> Ultrasonografi (USG)	95.13		
<input type="checkbox"/> Optical Coherence Tomography (OCT)	95.16		
<input type="checkbox"/> Humphrey Perimeter (HFA)	95.05		
<input type="checkbox"/> Konsultasi Poli Khusus.....		ttd, stmpel dr.konsul	
DIAGNOSA			
- Utama :			
- Sekunder :			
- Komplikasi :			
TINDAKAN			
• Laser Fotocoagulasi <input type="checkbox"/> Diabetik Retinopati	14.24		
<input type="checkbox"/> Perifer Degenerasi / Tear Retina Perifer	14.34		
<input type="checkbox"/> Yag Laser	13.64		
<input type="checkbox"/> Laser Perifer Iridektomi (LPI)			
<input type="checkbox"/> Operasi.....			
<input type="checkbox"/> Lain-Lain.....			
OBAT/ALKES (TERLAMPIR) <input type="checkbox"/>			

*Beri centang (/) pada kotak

Pelayanan dr.Poli dan tindakan dihari yang sama



RUMAH SAKIT MATA UNDAAN
 Jl. Undaan Kulon No. 17-19 Surabaya 60274
 Telp. (031) 531 9619 - 534 3806
 Fax. (031) 531 7503

FORMULIR CASE MIX

IDENTITAS PASIEN		TANGGAL PELAYANAN	
STIKER	/...../.....	
JENIS PELAYANAN		KODE ICD10/9	TTD PETUGAS
PENDAFTARAN <input type="checkbox"/>			
PEMERIKSAAN DASAR		95.02	ttd perawat ttd, stempel dr.poli
- Tekanan Darah - Visus/Refraksi - Tonometri - Slit Lamp - Konsultasi Spesialis			
PEMERIKSAAN PENUNJANG			
● Laboratorium			
<input type="checkbox"/> GDA <input type="checkbox"/> Kimia Darah <input type="checkbox"/> Pemeriksaan hapusan/Skraping			
<input type="checkbox"/> Foto Fundus	95.11		
<input type="checkbox"/> Fundus Fluorescein Angiografi (FFA)	95.12 Top Up		
<input type="checkbox"/> Ultrasonografi (USG)	95.13		
<input type="checkbox"/> Optical Coherence Tomography (OCT)	95.16		
<input type="checkbox"/> Humphrey Perimeter (HFA)	95.05		
<input type="checkbox"/> Konsultasi Poli Khusus.....			
DIAGNOSA			
- Utama :			
- Sekunder :			
- Komplikasi :			
TINDAKAN			
● Laser Fotocoagulasi			
<input type="checkbox"/> Diabetik Retinopati	14.24		
<input type="checkbox"/> Perifer Degenerasi / Tear Retina Perifer	14.34		
<input type="checkbox"/> Yag Laser	13.64		
<input type="checkbox"/> Laser Perifer Iridektomi (LPI)			
<input type="checkbox"/> Operasi..... OD Jahit Kornea			ttd, stempel dr.OK
<input type="checkbox"/> Lain-Lain.....			
OBAT/ALKES (TERLAMPIR) <input type="checkbox"/>			

*Beri centang (✓) pada kotak

Pelayanan Konsulan dan tindakan dihari yang sama



RUMAH SAKIT MATA UNDAAN
 Jl. Undaan Kulon No. 17-19 Surabaya 60274
 Telp. (031) 531 9619 - 534 3806
 Fax. (031) 531 7503

FORMULIR CASE MIX

IDENTITAS PASIEN		A. RAWAT JALAN		TANGGAL PELAYANAN	
STIKER		B. IGD	/...../.....	
JENIS PELAYANAN	KODE ICD10/9	TTD PETUGAS	TTD PASIEN/ KELUARGA		
PENDAFTARAN <input type="checkbox"/>					
PEMERIKSAAN DASAR	95.02	ttd perawat			
- Tekanan Darah - Visus/Refraksi - Tonometri - Slit Lamp - Konsultasi Spesialis					
PEMERIKSAAN PENUNJANG					
● Laboratorium					
<input type="checkbox"/> GDA <input type="checkbox"/> Kimia Darah <input type="checkbox"/> Pemeriksaan hapusan/Skraping					
<input type="checkbox"/> Foto Fundus	95.11				
<input type="checkbox"/> Fundus Fluorescein Angiografi (FFA)	95.12 Top Up				
<input type="checkbox"/> Ultrasonografi (USG)	95.13				
<input type="checkbox"/> Optical Coherence Tomography (OCT)	95.16				
<input type="checkbox"/> Humphrey Perimeter (HFA)	95.05				
<input type="checkbox"/> Konsultasi Poli Khusus.....		ttd, stmpel dr.konsul			
DIAGNOSA					
- Utama :					
- Sekunder :					
- Komplikasi :					
TINDAKAN					
● Laser Fotocoagulasi					
<input type="checkbox"/> Diabetik Retinopati	14.24				
<input type="checkbox"/> Perifer Degenerasi / Tear Retina Perifer	14.34				
<input type="checkbox"/> Yag Laser	13.64				
<input type="checkbox"/> Laser Perifer Iridektomi (LPI)					
<input type="checkbox"/> Operasi..... OD Jahit Kornea		ttd, stmpel dr.OK			
<input type="checkbox"/> Lain-Lain.....					
OBAT/ALKES (TERLAMPIR) <input type="checkbox"/>					

*Beri centang (/) pada kotak

Pelayanan dr.Poli dan Diagnostic dihari yang sama



RUMAH SAKIT MATA UNDAAN
 Jl. Undaan Kulon No. 17-19 Surabaya 60274
 Telp. (031) 531 9619 - 534 3806
 Fax. (031) 531 7503

FORMULIR CASE MIX

IDENTITAS PASIEN <div style="border: 1px dashed black; padding: 5px; text-align: center;">STIKER</div>		A. RAWAT JALAN B. IGD	TANGGAL PELAYANAN/...../.....
JENIS PELAYANAN PENDAFTARAN <input type="checkbox"/>	KODE ICD10/9 PEMERIKSAAN DASAR 95.02	TTD PETUGAS ttd perawat ttd, stempel dr.poli	TTD PASIEN/ KELUARGA
- Tekanan Darah - Visus/Refraksi - Tonometri - Slit Lamp - Konsultasi Spesialis			
PEMERIKSAAN PENUNJANG			
● Laboratorium <input type="checkbox"/> GDA <input type="checkbox"/> Kimia Darah <input type="checkbox"/> Pemeriksaan hapusan/Skraping			
<input type="checkbox"/> Foto Fundus	95.11	ttd, stempel operator	
<input type="checkbox"/> Fundus Fluorescein Angiografi (FFA)	95.12 Top Up		
<input type="checkbox"/> Ultrasonografi (USG)	95.13		
<input type="checkbox"/> Optical Coherence Tomography (OCT)	95.16		
<input type="checkbox"/> Humphrey Perimeter (HFA)	95.05		
<input type="checkbox"/> Konsultasi Poli Khusus.....			
DIAGNOSA			
- Utama :		ttd, stempel dr.poli	
- Sekunder :			
- Komplikasi :			
TINDAKAN			
● Laser Fotocoagulasi			
<input type="checkbox"/> Diabetik Retinopati	14.24		
<input type="checkbox"/> Perifer Degenerasi / Tear Retina Perifer	14.34		
<input type="checkbox"/> Yag Laser	13.64		
<input type="checkbox"/> Laser Perifer Iridektomi (LPI)			
<input type="checkbox"/> Operasi.....			
<input type="checkbox"/> Lain-Lain.....			
OBAT/ALKES (TERLAMPIR) <input type="checkbox"/>			

*Beri centang (✓) pada kotak

Pelayanan dr.Poli, Diagnostic, Konsulan dihari yang sama



RUMAH SAKIT MATA UNDAAN
 Jl. Undaan Kulon No. 17-19 Surabaya 60274
 Telp. (031) 531 9619 - 534 3806
 Fax. (031) 531 7503

FORMULIR CASE MIX

IDENTITAS PASIEN <div style="border: 1px dashed black; padding: 5px; text-align: center;">STIKER</div>		A. RAWAT JALAN B. IGD	TANGGAL PELAYANAN /...../.....
JENIS PELAYANAN PENDAFTARAN <input type="checkbox"/>	KODE ICD10/9 95.02	TTD PETUGAS ttd perawat ttd, stempel dr.poli	TTD PASIEN/ KELUARGA
PEMERIKSAAN DASAR - Tekanan Darah - Visus/Refraksi - Tonometri - Slit Lamp - Konsultasi Spesialis			
PEMERIKSAAN PENUNJANG			
• Laboratorium <input type="checkbox"/> GDA <input type="checkbox"/> Kimia Darah <input type="checkbox"/> Pemeriksaan hapusan/Skraping			
<input type="checkbox"/> Foto Fundus	95.11	ttd, stempel operator	
<input type="checkbox"/> Fundus Fluorescein Angiografi (FFA)	95.12 Top Up		
<input type="checkbox"/> Ultrasonografi (USG)	95.13		
<input type="checkbox"/> Optical Coherence Tomography (OCT)	95.16		
<input type="checkbox"/> Humphrey Perimeter (HFA)	95.05		
<input type="checkbox"/> Konsultasi Poli Khusus.....			
DIAGNOSA			
- Utama :		dr.konsul ttd, stempel dr.konsul	
- Sekunder :			
- Komplikasi :			
TINDAKAN			
• Laser Fotocoagulasi			
<input type="checkbox"/> Diabetik Retinopati	14.24		
<input type="checkbox"/> Perifer Degenerasi / Tear Retina Perifer	14.34		
<input type="checkbox"/> Yag Laser	13.64		
<input type="checkbox"/> Laser Perifer Iridektomi (LPI)			
<input type="checkbox"/> Operasi.....			
<input type="checkbox"/> Lain-Lain.....			
OBAT/ALKES (TERLAMPIR) <input type="checkbox"/>			

*Beri centang (✓) pada kotak

Pelayanan dr.Konsulan dihari yang lain



RUMAH SAKIT MATA UNDAAN
 Jl. Undaan Kulon No. 17-19 Surabaya 60274
 Telp. (031) 531 9619 - 534 3806
 Fax. (031) 531 7503

FORMULIR CASE MIX

IDENTITAS PASIEN <div style="border: 1px dashed black; padding: 10px; text-align: center;">STIKER</div>		A. RAWAT JALAN B. IGD	TANGGAL PELAYANAN/...../.....
JENIS PELAYANAN	KODE ICD10/9	TTD PETUGAS	TTD PASIEN/ KELUARGA
PENDAFTARAN <input type="checkbox"/>			
PEMERIKSAAN DASAR	95.02	ttd perawat	
- Tekanan Darah - Visus/Refraksi - Tonometri - Slit Lamp - Konsultasi Spesialis			
PEMERIKSAAN PENUNJANG			
● Laboratorium			
<input type="checkbox"/> GDA <input type="checkbox"/> Kimia Darah <input type="checkbox"/> Pemeriksaan hapusan/Skraping			
<input type="checkbox"/> Foto Fundus	95.11		
<input type="checkbox"/> Fundus Fluorescein Angiografi (FFA)	95.12 Top Up		
<input type="checkbox"/> Ultrasonografi (USG)	95.13		
<input type="checkbox"/> Optical Coherence Tomography (OCT)	95.16		
<input type="checkbox"/> Humphrey Perimeter (HFA)	95.05		
<input type="checkbox"/> Konsultasi Poli Khusus.....		ttd, stmpel dr.konsul	
DIAGNOSA			
- Utama :		dr.konsul	ttd, stmpel dr.konsul
- Sekunder :			
- Komplikasi :			
TINDAKAN			
● Laser Fotocoagulasi			
<input type="checkbox"/> Diabetik Retinopati	14.24		
<input type="checkbox"/> Perifer Degenerasi / Tear Retina Perifer	14.34		
<input type="checkbox"/> Yag Laser	13.64		
<input type="checkbox"/> Laser Perifer Iridektomi (LPI)			
<input type="checkbox"/> Operasi.....			
<input type="checkbox"/> Lain-Lain.....			
OBAT/ALKES (TERLAMPIR) <input type="checkbox"/>			

*Beri centang (✓) pada kotak

Pelayanan Diagnostic dan Pembacaan Hasil dr.Poli Hari Lain



RUMAH SAKIT MATA UNDAAN
 Jl. Undaan Kulon No. 17-19 Surabaya 60274
 Telp. (031) 531 9619 - 534 3806
 Fax. (031) 531 7503

FORMULIR CASE MIX

IDENTITAS PASIEN <div style="border: 1px dashed black; padding: 5px; text-align: center;">STIKER</div>		A. RAWAT JALAN B. IGD	TANGGAL PELAYANAN/...../.....	
JENIS PELAYANAN		KODE ICD10/9	TTD PETUGAS	TTD PASIEN/ KELUARGA
PENDAFTARAN <input type="checkbox"/>				
PEMERIKSAAN DASAR		95.02		
- Tekanan Darah - Visus/Refraksi - Tonometri - Slit Lamp - Konsultasi Spesialis				
PEMERIKSAAN PENUNJANG				
● Laboratorium <input type="checkbox"/> GDA <input type="checkbox"/> Kimia Darah <input type="checkbox"/> Pemeriksaan hapusan/Skraping				
<input type="checkbox"/> Foto Fundus		95.11		
<input type="checkbox"/> Fundus Fluorescein Angiografi (FFA)		95.12 Top Up		
<input type="checkbox"/> Ultrasonografi (USG)		95.13		
<input type="checkbox"/> Optical Coherence Tomography (OCT)		95.16		
<input type="checkbox"/> Humphrey Perimeter (HFA)		95.05		
<input type="checkbox"/> Konsultasi Poli Khusus.....				
DIAGNOSA				
- Utama :				
- Sekunder :				
- Komplikasi :				
TINDAKAN				
● Laser Fotocoagulasi <input type="checkbox"/> Diabetik Retinopati		14.24		
<input type="checkbox"/> Perifer Degenerasi / Tear Retina Perifer		14.34		
<input type="checkbox"/> Yag Laser		13.64		
<input type="checkbox"/> Laser Perifer Iridektomi (LPI)				
<input type="checkbox"/> Operasi.....				
<input type="checkbox"/> Lain-Lain.....				
OBAT/ALKES (TERLAMPIR) <input type="checkbox"/>				

*Beri centang (✓) pada kotak

Pelayanan Diagnostic dan Konsulan dihari lain



RUMAH SAKIT MATA UNDAAN
 Jl. Undaan Kulon No. 17-19 Surabaya 60274
 Telp. (031) 531 9619 - 534 3806
 Fax. (031) 531 7503

FORMULIR CASE MIX

IDENTITAS PASIEN <div style="border: 1px dashed black; padding: 5px; text-align: center;">STIKER</div>		A. RAWAT JALAN B. IGD	TANGGAL PELAYANAN/...../.....
JENIS PELAYANAN PENDAFTARAN <input type="checkbox"/>	KODE ICD10/9	TTD PETUGAS	TTD PASIEN/ KELUARGA
PEMERIKSAAN DASAR - Tekanan Darah - Visus/Refraksi - Tonometri - Slit Lamp - Konsultasi Spesialis	95.02		
PEMERIKSAAN PENUNJANG			
● Laboratorium <input type="checkbox"/> GDA <input type="checkbox"/> Kimia Darah <input type="checkbox"/> Pemeriksaan hapusan/Skraping			
<input type="checkbox"/> Foto Fundus	95.11	ttd, stmpel operator	
<input type="checkbox"/> Fundus Fluorescein Angiografi (FFA)	95.12 Top Up		
<input type="checkbox"/> Ultrasonografi (USG)	95.13		
<input type="checkbox"/> Optical Coherence Tomography (OCT)	95.16		
<input type="checkbox"/> Humphrey Perimeter (HFA)	95.05		
<input type="checkbox"/> Konsultasi Poli Khusus.....			ttd, stmpel dr.konsul
DIAGNOSA			
- Utama : - Sekunder : - Komplikasi :	dr.konsul	ttd, stmpel dr.konsul	
TINDAKAN			
● Laser Fotocoagulasi <input type="checkbox"/> Diabetik Retinopati	14.24		
<input type="checkbox"/> Perifer Degenerasi / Tear Retina Perifer	14.34		
<input type="checkbox"/> Yag Laser	13.64		
<input type="checkbox"/> Laser Perifer Iridektomi (LPI)			
<input type="checkbox"/> Operasi.....			
<input type="checkbox"/> Lain-Lain.....			
OBAT/ALKES (TERLAMPIR) <input type="checkbox"/>			

*Beri centang (✓) pada kotak

Pelayanan Tindakan Terjadwal



RUMAH SAKIT MATA UNDAAN
 Jl. Undaan Kulon No. 17-19 Surabaya 60274
 Telp. (031) 531 9619 - 534 3806
 Fax. (031) 531 7503

FORMULIR CASE MIX

IDENTITAS PASIEN <div style="border: 1px dashed black; padding: 10px; text-align: center;">STIKER</div>		A. RAWAT JALAN B. IGD	TANGGAL PELAYANAN /...../.....
JENIS PELAYANAN	KODE ICD10/9	TTD PETUGAS	TTD PASIEN/ KELUARGA
PENDAFTARAN <input type="checkbox"/>			
PEMERIKSAAN DASAR	95.02		
- Tekanan Darah - Visus/Refraksi - Tonometri - Slit Lamp - Konsultasi Spesialis			
PEMERIKSAAN PENUNJANG			
● Laboratorium <input type="checkbox"/> GDA <input type="checkbox"/> Kimia Darah <input type="checkbox"/> Pemeriksaan hapusan/Skraping			
<input type="checkbox"/> Foto Fundus	95.11		
<input type="checkbox"/> Fundus Fluorescein Angiografi (FFA)	95.12 Top Up		
<input type="checkbox"/> Ultrasonografi (USG)	95.13		
<input type="checkbox"/> Optical Coherence Tomography (OCT)	95.16		
<input type="checkbox"/> Humphrey Perimeter (HFA)	95.05		
<input type="checkbox"/> Konsultasi Poli Khusus.....			
DIAGNOSA			
- Utama :			
- Sekunder :			
- Komplikasi :			
TINDAKAN			
● Laser Fotocoagulasi			
<input type="checkbox"/> Diabetik Retinopati	14.24		
<input type="checkbox"/> Perifer Degenerasi / Tear Retina Perifer	14.34		
<input type="checkbox"/> Yag Laser	13.64		
<input type="checkbox"/> Laser Perifer Iridektomi (LPI)			
<input type="checkbox"/> Operasi.....			
<input type="checkbox"/> Lain-Lain.....			
OBAT/ALKES (TERLAMPIR) <input type="checkbox"/>			

*Beri centang (✓) pada kotak