





ORIGINAL

 RS MATA UNDAAN		MENILAI FUNGSI SIRKULASI		
Jl. Undaan Kulon No. 17 – 19 Surabaya 60274 Telp: 031-5319619 , 5343806 Fax: 031- 5317503	Nomor Dokumen : 2581/SPO/DIR/RSMU/VII/2022	Nomor Revisi : 002	Halaman : 1/2	
Standar Prosedur Operasional	Tanggal Terbit : 28 Juli 2022	Ditetapkan Direktur,  RS MATA UNDAAN dr. Sahata P.H Napitupulu, Sp.M(K)		
Pengertian	Rangkaian kegiatan yang diterapkan pada pasien untuk mengetahui fungsi sirkulasi.			
Tujuan	Mengetahui fungsi sirkulasi normal atau terganggu.			
Kebijakan	Peraturan Direktur Rumah Sakit Mata Undaan Nomor: 1581/PER/DIR/RSMU/VII/2022 tentang Panduan Pelayanan Anestesiologi dan Reanimasi.			
Prosedur	Persiapan Alat: 1. <i>Handscoon</i> ; 2. Jam tangan. Waktu : 1. Ketika diperlukan observasi sirkulasi pada pasien; 2. Ketika keadaan gawatdarurat. Petugas : 1. Staff medis yang berada dilokasi; 2. Perawat. Tempat : Dilingkungan sekitar RS Mata Undaan. Pelaksanaan 1. Raba denyut pembuluh darah arteri di pergelangan tangan. 2. Nilai frekuensi denyut. a. Nilai keteraturan denyut b. Nilai besarnya denyut c. Nilai kuatnya denyut 3. Nilai persusi perifer. a. Hangat / dingin b. Kering / basah c. Merah / pucat – cyanosis 4. Nilai pengisian ulang kapiler < 2 detik / > 2 detik			
Instalasi Terkait	1. Instalasi Kamar Bedah dan Sentra Sterilisasi; 2. Instalasi Rawat Inap;			

ORIGINAL

 Jl. Undaan Kulon No. 17 – 19 Surabaya 60274 Telp: 031-5319619 , 5343806 Fax: 031- 5317503	MENILAI FUNGSI SIRKULASI		
	Nomor Dokumen : 2581/SPO/DIR/RSMU/VII/2022	Nomor Revisi : 002	Halaman : 2/2
Standar Prosedur Operasional	Tanggal Terbit : 28 Juli 2022	Ditetapkan Direktur,  RSMATA UNDAAN dr. Sahata P.H Napitupulu, Sp.M(K)	
Instalasi Terkait	3. Instalasi Rawat Jalan; 4. Instalasi Penunjang Diagnostik dan Terapi; 5. Instalasi Gawat Darurat.		