

# Lembar Disposisi

Surat diterima tanggal :

- Kepada Yth. :  Direktur  
 Wadir Pelayanan  
 Wadir Administrasi, Umum dan Keuangan  
 Kabag/Kabid/Kainst/Kasubag.....

Dari :

Direktur :

Tanggal :

Wadir Pelayanan :

Tanggal : 17/7/2023

Mohon tinjau dan lanjut nego . Hks .

*[Handwritten signature]*  
di-111111

Wadir Administrasi, Umum dan Keuangan :

Tanggal : 17/07/2023

*pinib 3 utk k longk gndan krtkndzn*

*[Handwritten signature]*

Kabag/Kabid/Kainst/Kasubag..... :

Tanggal :

Dari hasil ulasan demo manrus sy yg baik komentarnya  
y/ alas OCT dari ELO KARTO / KRIS. Alas oct ini akan  
digunakan g/ 3desi (glucama, usk, kofina) di tentukan  
dari mana yg akan diberi baru Negosiasi. Hks

## History Disposisi

### Daftar History Disposisi

Tampilkan  entri

Search:


Perihal	Tanggal Disposisi	Asal Instansi	Dari	Terdisposisi Kepada	Catatan	Tanggal Surat
Hasil Evaluasi Demo Alat OCT dilaksanakan tanggal 20 Feb - 05 Juni 2023	03-07-2023	RS Mata Undaan	dr. Sahata Poltak Hamonangan Napitupulu, Sp.M	dr. Muhammad Hikam Alimy, M.Kes	Untuk OCT ini tidak mendesak dan tidak ada di RBA ya. Mohon dibuatkan resume dan dijadwalkan untuk pembahasan bersama unit terkait dan user. Sirkulasi Dir Umum	15-06-2023
Hasil Evaluasi Demo Alat OCT dilaksanakan tanggal 20 Feb - 05 Juni 2023	11-07-2023	RS Mata Undaan	dr. Muhammad Hikam Alimy, M.Kes	dr. Fakhir Nur Salimi Latief, S.H.	Sirkulasi Dok	15-06-2023

Menampilkan 1 sampai 2 dari 2 entri

Sebelumnya

1

Selanjutnya

 Close



Surabaya, 15 Juni 2023

Nomor : 001/RSMU/FAR/ VI /2023  
Lampiran : -  
Perihal : Evaluasi Alat OCT

Yth. GENERAL MEDIS PENUNJANG dan YANMED Rs. Mata Surabaya  
di Surabaya

Dengan hormat bersama ini, kami sampaikan hasil Demo OCT yang dilaksanakan sejak tanggal 20 Feb – 05 Juni 2023 di Instalasi Penunjang Medis (IPDT) dengan resume hasil Demo sebagai Berikut :

NO	KEGIATAN	HASIL DEMO	KETERANGAN
1	PT SURYATAMA MEDIKA	BELUM BISA DEMO	MEMBUAT SURAT PERMOHONAN DEMO BARU BISA DILAKUKAN TANGGAL 20 JULI 2023
2.	PT METAMATA  Nama Produk : SPECTRALIS OCT 2 OCTA / Heidelberg	DEMO DILAKSANAKAN PADA TANGGAL 20 FEB 2023 – 6 MARET 2023	HASIL DEMO : 1. Dr. Noviana K.Vivin, Sp.M : Hasil baik dengan kekeruhan vitreus bisa ditembus (dibanding Zeiss) 2. Dr.Dini W, SpM : Untuk melihat kekeruhan nya baik, tetapi untuk detail kurang (anterior / Cornea) 3. Dr.Donny W, SpM : Angiografi kurang jelas 4. Dr.Rita Tjandra, SpM : Sistem masih Manual, 5. Amana D.P : OCT anterior dan posterior lebih efisien, foto fundus kurang efisien 6. Sriyani : Anterior kurang jelas, Foto fundus hasilnya kurang fokus 7. Rofiq : OCT posterior baik, OCT anterior sulit mengukur, hasil foto fundus jelek 8. OTTo Desyanto : cara pengoperasian nya sulit, setting alat manual, hasil foto fundus kurang bagus,

Undaan Kulon 19  
Surabaya 60274, Indonesia

T +6231 5343 806, 5319 619  
F +6231 531 7503  
E info@rsmataundaan.co.id

f Rumah Sakit Mata  
Undaan Surabaya

@ rs.mataundaan

rsmataundaan.co.id



NO	KEGIATAN	HASIL DEMO	KETERANGAN
3.	PT.PUSAKA MUYA MEDIKA  Nama Produk : OCT MERK NIDEX TYPE RS-3000 ADVANCE 2	DEMO DILAKSANAKAN PADA TANGGAL 6 MARET 2023 - 13 MARET 2023	HASIL DEMO : 1. dr.Noviana K.SpM : OCT baik, mudah di baca 2. dr. Rita Tjandra, SpM : OCT untuk angiografi agak lama, Operasional Cepat. 3. Otto desyanto : mudah dalam mengoperasikan alat OCT, gambar sangat jelas, belum bisa menggabungkan dalam satu printout. 4. A.Rofiq : alat mudah dioperasikan, alat belum memiliki Foto Fundus, OCT Anterior Wide Angle nya jelek. 5. dr. Donny W, SpM : Printout hasil kurang praktis, Foto Fundus tidak ada 6. Amanda : OCT lebih Efisien
4	PT. TOPSINDO MEGAH UTAMA  Nama Produk : OCT TRITON	DEMO DILAKSANAKAN PADA TANGGAL 21 MARET 2023 - 31 MARET 2023	HASIL DEMO : 1. dr.dini dharma, SPM : untuk detil kornea kurang jelas, angle to angle baik, belum tersedia Pachymetry map 2. dr. Donny SpM : Foto Fundus baik, OCT baik, Handling mudah/baik 3. dr. Rita SpM : pengoperasian baik, OCT dan Foto Fundus baik 4. dr.dewi rosarina SpM : untuk RNFL kurang tepat analisisnya 5. Otto Desyanto : pengoperasian OCT mudah, scan lebih cepat, hasil cukup baik 6. Sriyani : pengoperasian alat mudah 7. A.Rofiq : pengoperasian alat mudah, untuk pemeriksaan anterior OCT tidak sesuai keinginan dokter



NO	KEGIATAN	HASIL DEMO	KETERANGAN
5	PT. ELO KARSA UTAMA  NAMA PRODUK : OCT-A + ULTRA WIDFIELD FUNDUS IMAGING	DEMO DILAKSANAKAN PADA TANGGAL 02 Mei 2023 - 12 Mei 2023	HASIL DEMO : 1. dr. Donny SpM : kontras foto fundus + OCT baik 2. wiskha dany : mudah dioperasikan hasilnya juga jauh lebih tajam dari seri sebelumnya. 3. dr. Noviana SpM : Foto Fundus hasil bagus, OCT hasil bagus, zeiss forum mempermudah edukasi untuk pasien 4. otto desyanto : mudah dioperasikan / digunakan, hasil lebih baik dari OCT 5000, scanner lebih cepat 5. A.Rofiq : hasil baik 6. dr.dini SpM : scan cepat, gambar jelas
6.	PT SURGIKA ALKESINDO  NAMA PRODUK : OCT HEIDELBERG ANTERIOR	DEMO DILAKSANAKAN PADA TANGGAL : 22 MEI - 27 MEI 2023	HASIL DEMO : 1. A Rofiq : alatnya hanya anterior saja, yang di butuhkan anterior dan posterior 2. Otto desyanto : Alat OCT hanya anterior saja, tidak ada posterior, pengoperasian kurang simple. 3. Amana Dana permata : lebih spesifik dan detail, lebih bagus lagi jika bisa posterior

Demikian surat ini kami sampaikan, atas perhatian dan kerjasamanya diucapkan terima kasih.

Hormat kami,  
Ka. Instalasi Farmasi,

  
Intan Kusumawati, S.Farm, Apt., MARS.  
Mengetahui,

GM Penunjang Medis

  
Zainal Arifin, A.Md, PK

GM Pelayanan Medis

  
Zwei Sujanto, Skep, Ns

note: tambah perawatan lensa dan dr RRT (glucerna)  
y main oct zeiss

### DATA ANALISA MESIN OCT SESUAI SPH VENDOR

NO	KEGIATAN	VENDOR				
		PT. PMM	PT. TOPSINDO	PT. ELOKARSA	PT. METAMATA	PT. SURGIKA
1	NAMA BARANG	NIDEX RS-3000 ADV 2	OCT TRITON	CIRRUS HD OCT 5000 WITH ANGIOFLEX	HEIDELBERG SPECTRALIS OCT	OCT ANTERION
2	SPEKIFIKASI ALAT	hanya OCT yang ditawarkan tidak termasuk Foto Fundus	harga yang ditawarkan termasuk FOTO FUNDUS	harga yang ditawarkan termasuk FOTO FUNDUS (CLARUS 500)	hanya OCT yang ditawarkan tidak termasuk Foto Fundus	hanya OCT yang ditawarkan tidak termasuk Foto Fundus
3	HARGA	Rp.2.294.000.000	Rp. 3.221.433.927	Rp. 3.152.453.428	Rp. 1.855.670.091	Rp. 3.157.139.700
4	CARA PEMBAYARAN	DP 50%, 30% Setelah barang datang, 20% dibayarkan setelah terinstal	DP 40%, 40% Saat pengiriman, 20% pelunasan setelah di install & uji Fungsi Alat	DP 40% saat purchase order, 60% dibayarkan paling lambat 14 hari kerja setelah alat di pasang	cara bayar CASH setelah barang di Install	DP 40% saat konfirmasi order, 60% saat barang diterima
5	GARANSI BARANG	garansi alat selama 1 tahun	garansi alat 1 tahun Full Sparepart, Preventive Maintenance selama 2 tahun durasi kedatangan per 6 bulan, sertifikat kalibrasi 2 tahun	garansi 1 tahun untuk Spare Part dan 2x kunjungan selama masa garansi.	garansi alat 2 tahun, menjamin ketersediaan suku cadang (Sparepart) 5 TH	tidak mencantumkan Garansi barang
6	KONDISI BARANG	Indent 2-3 bulan	barang indent 2 bulan	barang indent 8-16 minggu terhitung setelah pembayaran DP 40%	barang indent 2 bulan	Indent 2-3 bulan
7	BONUS BARANG	tidak ada bonus	Free UPS 1000VA, FREE Image NET 6 (DATA Connection Viewer)	tidak ada bonus	tidak ada bonus	tidak ada bonus



**RSMATA  
UNDAAN**

Jl. Undaan Kulon No. 17 - 19 Surabaya  
Telp. 031 5343806 , 5319619, Fax. 031 5317503

**Formulir Hasil Trial Perbekalan Farmasi**

Tanggal Trial : 20-2-2023 s/d. 6-3-2023.

Nama User : Dr. NOVIANA. K. VIVIN, S.P.M.

Nama Principal / Distributor : PT. METAMATA.

Alamat Principal / Distributor : \_\_\_\_\_

Telp. HP Principal / Distributor No : \_\_\_\_\_

Nama Produk	Tipe	Penawaran Harga	Fitur Unggulan
<u>OCT HEIDELBERG</u>			

Penjelasan Hasil Trial : Hasil baik, dgn ketepatan vitreus →  
bs ~~tr~~ tembus (dibanding zeiss).

\* Lingkari pada pilihan Yes / No  
Rekomendasi User terhadap Produk :      Yes      No

NAMA & PARAF

Dr. NOVIANA. K. VIVIN, S.P.M.

Catatan Lain : Meawuggu stlh semua mesin OCT. didemoakan

1 PDT.



Jl. Undaan Kulon No. 17 - 19 Surabaya  
Telp. 031 5343806 , 5319619, Fax. 031 5317503

### Formulir Hasil Trial Perbekalan Farmasi

Tanggal Trial : 22-2-2023 s/d 6-3-2023

Nama User : AMATA D.P

Nama Principal / Distributor : PT. METAMATA

Alamat Principal / Distributor : \_\_\_\_\_

Telp. HP Principal / Distributor No : \_\_\_\_\_

Nama Produk	Tipe	Penawaran Harga	Fitur Unggulan
HEIDELBERG OCT SPECTRALIS			

Penjelasan Hasil Trial : - OCT Anterior dan posterior lebih efisien  
- Foto fundus kornea efisien

\* Lingkari pada pilihan Yes / No  
Rekomendasi User terhadap Produk :

Yes

No

NAMA & PARAF

Amata Dharma Permana

Catatan Lain :

\_\_\_\_\_





**RS MATA  
UNDAAN**

Jl. Undaan Kulon No. 17 - 19 Surabaya  
Telp. 031 5343806 , 5319619, Fax. 031 5317503

Perwakilan Div. Retina

**Formulir Hasil Trial Perbekalan Farmasi**

Tanggal Trial : 22-2-2023 s/d 6-3-2023

Nama User : dr. DONNY W. CHANDRA, SpM.

Nama Principal / Distributor : PT. METAMATA

Alamat Principal / Distributor : \_\_\_\_\_

Telp. HP Principal / Distributor No : \_\_\_\_\_

Nama Produk	Tipe	Penawaran Harga	Fitur Unggulan
<u>HEIDELBER OCT SPECTRALIS</u>			

Penjelasan Hasil Trial :

- Foto fundus nya : artefak (+) . . .  
- Angiografi : < jelas .

\* Lingkari pada pilihan Yes / No

Rekomendasi User terhadap Produk :

Yes

**No**

*Dr. Donny W. Chandra*  
erto

NAMA & PARAF

*Dr. Donny W. Chandra, Sp.M*

SIP:501.446.010547/0105-436.7.2/2018

Catatan Lain :

\_\_\_\_\_

\_\_\_\_\_



**RS MATA  
UNDAAN**

Jl. Undaan Kulon No. 17 - 19 Surabaya  
Telp. 031 5343806 , 5319619, Fax. 031 5317503

IPDT

**Formulir Hasil Trial Perbekalan Farmasi**

Tanggal Trial : 22-2-2023 s/d 6-3-2023

Nama User : SRI YATI

Nama Principal / Distributor : PT. METAMATA

Alamat Principal / Distributor : \_\_\_\_\_

Telp. HP Principal / Distributor No : \_\_\_\_\_

Nama Produk	Tipe	Penawaran Harga	Fitur Unggulan
<u>HEIDELBERG OCT SPECTRALLS</u>			

Penjelasan Hasil Trial :

\_\_\_\_\_

Atenian Kurang Jelas

FF habis kurang Bifus

\* Lingkari pada pilihan Yes / No

Rekomendasi User terhadap Produk :

Yes       No

NAMA & PARAF

SRI YATI

Catatan Lain :

\_\_\_\_\_

\_\_\_\_\_



**RS MATA  
UNDAAN**

Jl. Undaan Kulon No. 17 - 19 Surabaya  
Telp. 031 5343806 , 5319619, Fax. 031 5317503

Riwayat ICBR Diw.

**Formulir Hasil Trial Perbekalan Farmasi**

Tanggal Trial : 22-2-2023 s/d 6-3-2023

Nama User : dr. DINI P. W. SPM

Nama Principal / Distributor : PT-METAMATA

Alamat Principal / Distributor : \_\_\_\_\_

Telp. HP Principal / Distributor No : \_\_\_\_\_

Nama Produk	Tipe	Penawaran Harga	Fitur Unggulan
HEIDELBERG OCT SPECTRALIS			

Penjelasan Hasil Trial : untuk lihat keseluruhan baik, tetapi  
untuk detil kurang (anterior / cornea)

\* Lingkari pada pilihan Yes / No  
Rekomendasi User terhadap Produk :

Yes

No

NAMA & PARAF  
dr. DINI P. W. SPM.

Catatan Lain :

\_\_\_\_\_



**RS MATA  
UNDAAN**

Jl. Undaan Kulon No. 17 - 19 Surabaya  
Telp. 031 5343806 , 5319619, Fax. 031 5317503

Perwakilan Dr. Pehna

**Formulir Hasil Trial Perbekalan Farmasi**

Tanggal Trial : 3/3 2023 (22 FEB 2023 s/d 6 MARET 2023)

Nama User : DR. RITA Tjandra SpM

Nama Principal / Distributor : PT. METAMATA

Alamat Principal / Distributor : \_\_\_\_\_

Telp. HP Principal / Distributor No : \_\_\_\_\_

Nama Produk	Tipe	Penawaran Harga	Fitur Unggulan
<u>Heidelberg</u>			

Penjelasan Hasil Trial :   
 - Sistem masih manual, di kemudikan ke Pk   
 - Foto Pundus akan RMAS Cahanya   
 Cakrawala

\* Lingkari pada pilihan Yes / No  
**Rekomendasi User terhadap Produk :**

Yes  No

*Handwritten signature*

NAMA & PARAF  
Dr. Rita Tjandra, SpM  
 SIP: 503.446/3385/B/IP.DS/436.7.15/2022

Catatan Lain :

\_\_\_\_\_

\_\_\_\_\_



**RS MATA  
UNDAAN**

Jl. Undaan Kulon No. 17 - 19 Surabaya  
Telp. 031 5343806 , 5319619, Fax. 031 5317503

1 PDT

**Formulir Hasil Trial Perbekalan Farmasi**

Tanggal Trial : 22 FEBRUARI 2023 s/d 6 MARET 2023

Nama User : OTTO DESYANTO

Nama Principal / Distributor : PT. METAMATA

Alamat Principal / Distributor : \_\_\_\_\_

Telp. HP Principal / Distributor No : \_\_\_\_\_

Nama Produk	Tipe	Penawaran Harga	Fitur Unggulan
<u>HEIDELBERG OOT SPECTRALLS</u>			


Penjelasan Hasil Trial : Dara pengoperasiannya sulit  
Setting alat masih manual  
Hasil foto fundus kurang bagus (Ada artefak)

\* Lingkari pada pilihan Yes / No  
 Rekomendasi User terhadap Produk :

Yes

No

Mr  
Otto

NAMA & PARAF  
  
OTTO . D .

Catatan Lain :

\_\_\_\_\_

\_\_\_\_\_



**RS MATA  
UNDAAN**

Jl. Undaan Kulon No. 17 - 19 Surabaya  
Telp. 031 5343806 , 5319619, Fax. 031 5317503

IPTD.

**Formulir Hasil Trial Perbekalan Farmasi**

Tanggal Trial : 22 FEBRUARI 2023 s/d 6 MARET 2023

Nama User : ROFLQ

Nama Principal / Distributor : PT. METAMATA

Alamat Principal / Distributor : \_\_\_\_\_


Telp. HP Principal / Distributor No : \_\_\_\_\_

Nama Produk	Tipe	Penawaran Harga	Fitur Unggulan
HEIDELBERG OCT SPECTRALIS			

Penjelasan Hasil Trial : U/ OCT posterior Baik  
U/ OCT Anterior Angle to angle sulit  
mengukur sudut  
HASIL FOTO FUNDOUS JELEK

\* Lingkari pada pilihan Yes / No  
 Rekomendasi User terhadap Produk :

ALAT MASIH Manual  
 Yes  No

NAMA & PARAF  
  
 A. Rofiq

Catatan Lain :

\_\_\_\_\_

\_\_\_\_\_



**RS MATA  
UNDAAN**

Jl. Undaan Kulon No. 17 - 19 Surabaya  
Telp. 031 5343806 , 5319619, Fax. 031 5317503

**Formulir Hasil Trial Perbekalan Farmasi**

Tanggal Trial : \_\_\_\_\_

Nama User : OTTO DESYANTO

Nama Principal / Distributor : PT. SURGICA ALKESINDO

Alamat Principal / Distributor : \_\_\_\_\_

Telp. HP Principal / Distributor No : \_\_\_\_\_

Nama Produk	Tipe	Penawaran Harga	Fitur Unggulan
<u>OCT HEIDELBERG Anterior</u>			

Penjelasan Hasil Trial :


Alat OCT hanya anterior saja, tidak ada posteriornya  
Pengoperasian alat kurang simple.

\* Lingkari pada pilihan Yes / No  
Rekomendasi User terhadap Produk :

Yes

No

NAMA & PARAF

  
OTTO - D

Catatan Lain :

\_\_\_\_\_

\_\_\_\_\_



Jl. Undaan Kulon No. 17 - 19 Surabaya  
Telp. 031 5343806 , 5319619, Fax. 031 5317503

### Formulir Hasil Trial Perbekalan Farmasi

Tanggal Trial : 22 - 27 Mei 2023

Nama User : A. Rafiq

Nama Principal / Distributor : PT. SURGICA ALKESINDO.

Alamat Principal / Distributor : \_\_\_\_\_

Telp. HP Principal / Distributor No : \_\_\_\_\_

Nama Produk	Tipe	Penawaran Harga	Fitur Unggulan
OCT HEIDELBER ANTERLON			

Penjelasan Hasil Trial :

ALAT BERDIRI Sendiri HANYA Anterior  
Saja, kebutuhan ALAT Anterior dan  
Posterior

\* Lingkari pada pilihan Yes / No  
Rekomendasi User terhadap Produk :

Yes

No

NAMA & PARAF  
Rafiq

Catatan Lain :

\_\_\_\_\_

\_\_\_\_\_





**RS MATA  
UNDAAN**

Jl. Undaan Kulon No. 17 - 19 Surabaya  
Telp. 031 5343806 , 5319619, Fax. 031 5317503

### Formulir Hasil Trial Perbekalan Farmasi

Tanggal Trial : \_\_\_\_\_

Nama User : AMANIA PERMATA PERMATA

Nama Principal / Distributor : PT. SURGICA ALKESINDO.

Alamat Principal / Distributor : \_\_\_\_\_

Telp. HP Principal / Distributor No : \_\_\_\_\_

Nama Produk	Tipe	Penawaran Harga	Fitur Unggulan

Penjelasan Hasil Trial :

- lebih spesifik dan detail  
 - lebih bagus lagi jika bisa posteror

\* Lingkari pada pilihan Yes / No  
 Rekomendasi User terhadap Produk :

Yes

No

NAMA & PARAF

Amiana Permata Permata

Catatan Lain :

\_\_\_\_\_

**Formulir Hasil Trial Perbekalan Farmasi**

Tanggal Trial : 21 - 31 MARET 2023

Nama User : dr. Dini Dharmamandirini, SpM (K)

Nama Principal / Distributor : TOP CON

Alamat Principal / Distributor : \_\_\_\_\_

Telp. HP Principal / Distributor No : \_\_\_\_\_

Nama Produk	Tipe	Penawaran Harga	Fitur Unggulan
OCT TOP CON TRITON			

Penjelasan Hasil Trial :

- untuk detil kornea masih kurang jelas
- belum tersedia pachymetry map
- angle to angle baik

\* Lingkari pada pilihan Yes / No  
**Rekomendasi User terhadap Produk :**

Yes    
  No

NAMA & PARAF

*Dini*

Catatan Lain : Jika posterior segmen baik dan operator  
mudah disalurkan untuk divisi Retina & glaukoma



**RSMATA  
UNDAAN**

Jl. Undaan Kulon No. 17 - 19 Surabaya  
Telp. 031 5343806 , 5319619, Fax. 031 5317503

**Formulir Hasil Trial Perbekalan Farmasi**

Tanggal Trial : 21-31 MARET 2023

Nama User : DR DONNY - W. CHANDRA, SpM

Nama Principal / Distributor : TOPCON

Alamat Principal / Distributor : \_\_\_\_\_

Telp. HP Principal / Distributor No : \_\_\_\_\_

Nama Produk	Tipe	Penawaran Harga	Fitur Unggulan
<u>OCCT TOPCON TRITOM</u>			

Penjelasan Hasil Trial :

Foto Fundus baik

OCCT : baik

Handling : baik / mudah

\* Lingkari pada pilihan Yes / No  
Rekomendasi User terhadap Produk :

Yes       No

NAMA & PARAF

Dr. DONNY - W. CHANDRA, SpM

Catatan Lain : \_\_\_\_\_

**Formulir Hasil Trial Perbekalan Farmasi**

Tanggal Trial : 21-31 MARET 2023

Nama User : dr Rita Rjandra SpM

Nama Principal / Distributor : TOP CON

Alamat Principal / Distributor : \_\_\_\_\_

Telp. HP Principal / Distributor No : \_\_\_\_\_

Nama Produk	Tipe	Penawaran Harga	Fitur Unggulan
<u>OCT TOP CON TRITON</u>			

Penjelasan Hasil Trial :

- Pengoperasian. Baik
- Hasil anterior - tidak / kurang baik
- OCT : baik.
- FF

\* Lingkari pada pilihan Yes / No  
Rekomendasi User terhadap Produk :

Yes       No

↳ y retina

NAMA & PARAF



**dr Rita Rjandra, SpM**

SIP: 503.440.008/01P.DS/436.7.15/2022

Catatan Lain :




Jl. Undaan Kulon No. 17 - 19 Surabaya  
Telp. 031 5343806 , 5319619, Fax. 031 5317503

### Formulir Hasil Trial Perbekalan Farmasi

Tanggal Trial : 27 - 03 - 2023 (21-31 MARET 2023)  
Nama User : AHMAD KOFLO  
Nama Principal / Distributor : TOP CON  
Alamat Principal / Distributor : \_\_\_\_\_  
Telp. HP Principal / Distributor No : \_\_\_\_\_

Nama Produk	Tipe	Penawaran Harga	Fitur Unggulan
<u>OCT TOP CON TRITON</u>			

Penjelasan Hasil Trial : Pengoperasian alat mudah untuk penarik saam anterior OCT Hasil Trial sesuai keinginan dokter KBR.

\* Lingkari pada pilihan Yes / No  
Rekomendasi User terhadap Produk : Yes Hasil pemeriksaan dirib Glaukoma dari No bakteri, tidak ada virus/NAME & PARAF  


Catatan Lain : \_\_\_\_\_

**Formulir Hasil Trial Perbekalan Farmasi**

Tanggal Trial : 21-31 MARET 2023

Nama User : OTTO DESTANTO

Nama Principal / Distributor : TOP CON

Alamat Principal / Distributor : \_\_\_\_\_

Telp. HP Principal / Distributor No : \_\_\_\_\_


Nama Produk	Tipe	Penawaran Harga	Fitur Unggulan
<u>OCT TOP CON TRITON</u>			

Penjelasan Hasil Trial : Pengoperasian alat OCT mudah  
Sean lebih cepat  
Hasil cukup baik

\* Lingkari pada pilihan Yes / No  
Rekomendasi User terhadap Produk :

Yes

No

NAMA & PARAF  
  
OTTO - D.

Catatan Lain : Sean anterior (cornea) belum ada phacimetry nya.

### Formulir Hasil Trial Perbekalan Farmasi

Tanggal Trial : 29 MAR 2023 (21-31 MARET 2023)

Nama User : Sriyani

Nama Principal / Distributor : TOP CON

Alamat Principal / Distributor : \_\_\_\_\_

Telp. HP Principal / Distributor No : \_\_\_\_\_

Nama Produk	Tipe	Penawaran Harga	Fitur Unggulan
<u>OCT TOP CON TRILTON</u>			

Penjelasan Hasil Trial : Pengoperasian Alat mudah

\_\_\_\_\_

\_\_\_\_\_


\_\_\_\_\_

\* Lingkari pada pilihan Yes / No

Rekomendasi User terhadap Produk :

Yes

No

M. 

NAMA & PARAF

Catatan Lain :

Hasil OCT Anterior kurang



**RSMATA  
UNDAAN**

Jl. Undaan Kulon No. 17 - 19 Surabaya  
Telp. 031 5343806 , 5319619, Fax. 031 5317503

### Formulir Hasil Trial Perbekalan Farmasi

Tanggal Trial : 21-31 MARET 2023

Nama User : dr. DEWI ROSARINA, SpM

Nama Principal / Distributor : TOP COM

Alamat Principal / Distributor : \_\_\_\_\_

Telp. HP Principal / Distributor No : \_\_\_\_\_

Nama Produk	Tipe	Penawaran Harga	Fitur Unggulan
<u>OCT TOPCOM TRITON</u>			

Penjelasan Hasil Trial : - untuk papil n II / RNFL kurang tepat analisisnya.

\_\_\_\_\_

\_\_\_\_\_

\_\_\_\_\_

\* Lingkari pada pilihan Yes / No  
**Rekomendasi User terhadap Produk :**

Yes

**No**

NAMA & PARAF  
dr. Dewi Rosarina, SpM  
SIP : 503.446/01649/IIIIP.DS/436.7.2/2019

Catatan Lain :

\_\_\_\_\_

\_\_\_\_\_





**RSMATA  
UNDAAN**

Jl. Undaan Kulon No. 17 - 19 Surabaya  
Telp. 031 5343806 , 5319619, Fax. 031 5317503

### Formulir Hasil Trial Perbekalan Farmasi

Tanggal Trial : \_\_\_\_\_

Nama User : dr. DINI DHARMAWIDIARINI, SpM

Nama Principal / Distributor : PT. ELO KARSA UTAMA

Alamat Principal / Distributor : \_\_\_\_\_

Telp. HP Principal / Distributor No : \_\_\_\_\_

Nama Produk	Tipe	Penawaran Harga	Fitur Unggulan
<u>OET CIRRUS 6000 ZEISS</u>			<u>Pachymetry map</u> ✓

Penjelasan Hasil Trial : gambar lebih jelas

scan lebih cepat

\_\_\_\_\_

\_\_\_\_\_

\* Lingkari pada pilihan Yes / No  
Rekomendasi User terhadap Produk :

Yes

No

NAMA & PARAF

dr. Dini Dharma Widarini, SpM

SID. 031 5343806 / 5319619, FAKS. 031 5317503

Catatan Lain :



**RS MATA  
UNDAAN**

Jl. Undaan Kulon No. 17 - 19 Surabaya  
Telp. 031 5343806 , 5319619, Fax. 031 5317503

### Formulir Hasil Trial Perbekalan Farmasi

Tanggal Trial : \_\_\_\_\_

Nama User : OTTO DESYANTO

Nama Principal / Distributor : PT- ELO KARSA UTAMA

Alamat Principal / Distributor : \_\_\_\_\_

Telp. HP Principal / Distributor No : \_\_\_\_\_

Nama Produk	Tipe	Penawaran Harga	Fitur Unggulan
<u>OCT CIRMS 6000 ZEISS</u>			

Penjelasan Hasil Trial : Mudah dioperasikan / digunakan .  
Hasil lebih baik dari OCT 5000 .  
Scanner lebih cepat .

\* Lingkari pada pilihan Yes / No

Rekomendasi User terhadap Produk :

Yes

No

NAMA & PARAF

OTTO . P .

Catatan Lain : pembelian harus ada UPS nya .



**RS MATA  
UNDAAN**

Jl. Undaan Kulon No. 17 - 19 Surabaya  
Telp. 031 5343806 , 5319619, Fax. 031 5317503

### Formulir Hasil Trial Perbekalan Farmasi

Tanggal Trial : \_\_\_\_\_  
 Nama User : A. Pofia  
 Nama Principal / Distributor : \_\_\_\_\_  
 Alamat Principal / Distributor : PT. ELO KARSA UTAMA  
 Telp. HP Principal / Distributor No : \_\_\_\_\_

Nama Produk	Tipe	Penawaran Harga	Fitur Unggulan
<u>OCT CIRNUS 6000ZEISS</u>			

Penjelasan Hasil Trial :

Recommended  
 Note : Saya minta ups yang lebih bagus seperti merk KELLB

\* Lingkari pada pilihan Yes / No  
 Rekomendasi User terhadap Produk :

Yes       No

NAMA & PARAF

A. Pofia      OTTO

Catatan Lain :

**Formulir Hasil Trial Perbekalan Farmasi**

Tanggal Trial : \_\_\_\_\_

Nama User : WISKHA DANY

Nama Principal / Distributor : PT. ELO KARSA UTAMA

Alamat Principal / Distributor : \_\_\_\_\_

Telp. HP Principal / Distributor No : \_\_\_\_\_

Nama Produk	Tipe	Penawaran Harga	Fitur Unggulan
<u>OCT CIR.MUS 6000</u>			

Penjelasan Hasil Trial :

Mudah dioperasikan - hasilnya juga jauh lebih tajam dari seri sebelumnya

\* Lingkari pada pilihan Yes / No  
Rekomendasi User terhadap Produk :

Yes

No

NAMA & PARAF

Dany

Catatan Lain : Beli dang :)



**RSMATA  
UNDAAN**

Jl. Undaan Kulon No. 17 - 19 Surabaya  
Telp. 031 5343806 , 5319619, Fax. 031 5317503

**Formulir Hasil Trial Perbekalan Farmasi**

Tanggal Trial : 2 Mei - 12 Mei

Nama User : Dr. DONNY W. CHANDRA, SpM

Nama Principal / Distributor : PT. ELO KARSA UTAMA

Alamat Principal / Distributor : \_\_\_\_\_

Telp. HP Principal / Distributor No : \_\_\_\_\_

Nama Produk	Tipe	Penawaran Harga	Fitur Unggulan
<u>OCT CIRRUS 6000</u>			

Penjelasan Hasil Trial :  
Konfirmasi Foto Pasien = OCT & Tergus  
(Clara) → baik)

\* Lingkari pada pilihan Yes / No  
 Rekomendasi User terhadap Produk :

Yes       No

NAMA & PARAF  
  
Dr. DONNY W. SpM      OTTO

Catatan Lain :

\_\_\_\_\_

\_\_\_\_\_



**RS MATA  
UNDAAN**

Jl. Undaan Kulon No. 17 - 19 Surabaya  
Telp. 031 5343806 , 5319619, Fax. 031 5317503

### Formulir Hasil Trial Perbekalan Farmasi

Tanggal Trial : \_\_\_\_\_

Nama User : dr. NOVIANA . K. VUNIA, SpM .

Nama Principal / Distributor : PT. ELO KARSA UTAMA

Alamat Principal / Distributor : \_\_\_\_\_

Telp. HP Principal / Distributor No : \_\_\_\_\_

Nama Produk	Tipe	Penawaran Harga	Fitur Unggulan
<u>OCT CERUS 6000</u>			
<u>Foto Fundus Clarus</u>			

Penjelasan Hasil Trial : Foto fundus wajib dibeli → Hasil BAGUS  
OCT hasil baik  
ZELSS FORUM Memperluas edukasi & PK.

\* Lingkari pada pilihan Yes / No

Rekomendasi User terhadap Produk :

Yes

No

NAMA & PROF  
dr. Noviana Kurniasari, SpM  
 SIP: 501.114.0000.17.11.19.000.0000  
 07/10

Catatan Lain :



RSMATA  
UNDAAN

Jl. Undaan Kulon No. 17 - 19 Surabaya  
Telp. 031 5343806 , 5319619, Fax. 031 5317503

### Formulir Hasil Trial Perbekalan Farmasi

Tanggal Trial : 6-13 MARET 2023

Nama User : Dr. RITA TSANDRA, SpM

Nama Principal / Distributor : PT. PMM

Alamat Principal / Distributor : \_\_\_\_\_

Telp. HP Principal / Distributor No : \_\_\_\_\_

Nama Produk	Tipe	Penawaran Harga	Fitur Unggulan
<u>GCT NIDEK RS 3000 AD 2</u>			

Penjelasan Hasil Trial : OCT → Anamniotik adalah jenis SCAMPA  
operasional cepat

\* Lingkari pada pilihan Yes / No  
Rekomendasi User terhadap Produk :

Yes

No

NAMA & PARAF

Dr. Rita

Catatan Lain :



RS MATA  
UNDAAN

Jl. Undaan Kulon No. 17 - 19 Surabaya  
Telp. 031 5343806 , 5319619, Fax. 031 5317503

### Formulir Hasil Trial Perbekalan Farmasi

Tanggal Trial : 6 - 13 MARET 2023

Nama User : DR. NOVIANA. K. VIVIAN, SpM

Nama Principal / Distributor : PT. PMM

Alamat Principal / Distributor : \_\_\_\_\_

Telp. HP Principal / Distributor No : \_\_\_\_\_

Nama Produk	Tipe	Penawaran Harga	Fitur Unggulan
<u>OCT HIDEK RS 3000 AD 2</u>			

Penjelasan Hasil Trial : OCT Baik , mudah dibareng.

\_\_\_\_\_

\_\_\_\_\_

\_\_\_\_\_

\* Lingkari pada pilihan Yes / No

Rekomendasi User terhadap Produk :      Yes      No

Yes       No

NAMA & PARAF  
Novi  
DR. NOVIANA. K. VIVIAN, SpM

Catatan Lain : Menunggu stlh semua mesin OCT didaftarkan

\_\_\_\_\_

\_\_\_\_\_





**RS MATA  
UNDAAN**

Jl. Undaan Kulon No. 17 - 19 Surabaya  
Telp. 031 5343806 , 5319619, Fax. 031 5317503

### Formulir Hasil Trial Perbekalan Farmasi

Tanggal Trial : 6 - 13 MARET 2023

Nama User : dr. DONNY. W. CHANDRA, SpM

Nama Principal / Distributor : PT - PMM

Alamat Principal / Distributor : \_\_\_\_\_

Telp. HP Principal / Distributor No : \_\_\_\_\_

Nama Produk	Tipe	Penawaran Harga	Fitur Unggulan
<u>OCT NIDEK R3 3000 A02</u>			

Penjelasan Hasil Trial :

- print out : < pralim
- Foto Fundus : tidak ada

\* Lingkari pada pilihan Yes / No

Rekomendasi User terhadap Produk :

Yes



No

NAMA & PARAF

*[Signature]*

dr. Donny W. Chandra (SpM)

SIP:503.446-0105411P.DS/436.7.2018

Catatan Lain :

\_\_\_\_\_

\_\_\_\_\_

**Formulir Hasil Trial Perbekalan Farmasi**

Tanggal Trial : 6-13 MARET 2023

Nama User : OTTO DESTANT D

Nama Principal / Distributor : PT. P M M

Alamat Principal / Distributor : \_\_\_\_\_

Telp. HP Principal / Distributor No : \_\_\_\_\_

Nama Produk	Tipe	Penawaran Harga	Fitur Unggulan
<u>OCT NIDEK RS 3000 AD 2</u>			


Penjelasan Hasil Trial : mudah dalam mengoperasikan alat OCT  
Gambar sangat jelas.  
Belum bisa menggabungkan dalam satu print out.

\* Lingkari pada pilihan Yes / No  
**Rekomendasi User terhadap Produk :**

Yes

No

*ms*

NAMA & PARAF  
  
OTTO. D.

Catatan Lain :

\_\_\_\_\_

\_\_\_\_\_

**Formulir Hasil Trial Perbekalan Farmasi**

Tanggal Trial : 6 - 13 MARET 2023

Nama User : Ahmad Rofiq

Nama Principal / Distributor : PT. PMM

Alamat Principal / Distributor : \_\_\_\_\_

Telp. HP Principal / Distributor No : \_\_\_\_\_

Nama Produk	Tipe	Penawaran Harga	Fitur Unggulan
<u>OCT NIDEK RS 3000 AD 2</u>			

Penjelasan Hasil Trial :

- Alat sudah dioperasikan
- Tidak Ada Foto Fundusnya
- OCT Anterior wide angle jelas

\* Lingkari pada pilihan Yes / No

Rekomendasi User terhadap Produk :

 Yes

 No

NAMA & PARAF

Rofiq  
AHMAD ROFIQ

Catatan Lain :

---



---



**RS MATA  
UNDAAN**

Jl. Undaan Kulon No. 17 - 19 Surabaya  
Telp. 031 5343806 , 5319619, Fax. 031 5317503

**Formulir Hasil Trial Perbekalan Farmasi**

Tanggal Trial : 6-13 MARET 2023

Nama User : AMANA.D.P.

Nama Principal / Distributor : PT. PMM

Alamat Principal / Distributor : \_\_\_\_\_

Telp. HP Principal / Distributor No : \_\_\_\_\_

Nama Produk	Tipe	Penawaran Harga	Fitur Unggulan
<del>HEDEDES OCT SINTESIS</del>			
OCT NIDEK			

Penjelasan Hasil Trial : OCT lebih efisien

\_\_\_\_\_

\_\_\_\_\_

\* Lingkari pada pilihan Yes / No  
Rekomendasi User terhadap Produk :

Yes No

NAMA & PARAF

Amama D.P.

Catatan Lain :

\_\_\_\_\_

\_\_\_\_\_



**PT. SURYA TAMA MEDIKA**  
MEDICAL HOSPITAL SUPPLY • REPAIR AND SERVICE



**SURAT PERMOHONAN**  
**NOMOR: 030/STM-SP/L/VI/2023**

Kepada Yth.  
Direktur Rumah Sakit Mata Undaan  
Di- Tempat

Dengan hormat,  
Terkait jadwal Demo untuk alat kesehatan OCT OPTOVUE (USA) dengan bonus alat kesehatan ABScan ABSolu Quantel Medical (France) yang seharusnya diadakan pada tanggal 31 Mei 2023. Dengan ini kami ajukan untuk demo alat-alat kesehatan tersebut pada 20 Juli 2023, dikarenakan training kami dari Optovue ada Euro Retina.

Demikian surat permohonan ini kami sampaikan, besar harapan kami untuk dapat diberikan kesempatan untuk demo alat kesehatan dan memberikan yang terbaik.

Surabaya, 6 Juni 2023



**ROSSI**

Direktur Marketing

Lampir proses disposisi tdk perlu menunggu demo PT. Suryatama .

Tks

*[Handwritten signature]*  
di- Hikmah .

Jl. Mayor Madmuin Hasibuan, Ruko Suncity Square Blok E27, Bekasi – West Java, Indonesia 17141  
Tel. +62 21 8886 3658 Fax. +62 21 8886 3658  
Email: [suryatamamedika@yahoo.co.id](mailto:suryatamamedika@yahoo.co.id)



No : MMM/0482/XII/2022

Jakarta, 1 Desember 2022

Hal : Penawaran Harga E-Catalog Sektoral

Kepada Yth,  
 RS. Mata Undaan  
 Jl. Undaan Kulon No. 19, Peneleh, Kec. Genteng, Kota SBY,  
 Jawa Timur 60274

Dengan Hormat,

Berikut ini kami sampaikan penawaran harga alat kesehatan mata yang telah terdaftar di E-Catalog LKPP Sektoral sebagai berikut:

NO	Nama Produk	Tipe Produk	Jenis Produk	Harga	Link E-Catalog
1	HEIDELBERG Spectralis Optical Coherence Tomography (OCT)	Spectralis OCT	Ophthalmoscope	Rp. 1.855.670.091,-	<a href="https://e-katalog.lkpp.go.id/katalog/produk/detail/1373738?type=general">https://e-katalog.lkpp.go.id/katalog/produk/detail/1373738?type=general</a>
2	NATUS Retcam Envision system W/O FA	Retcam	Ophthalmic Camera	Rp. 3.578.665.772,-	<a href="https://e-katalog.lkpp.go.id/katalog/produk/detail/2209466?lang=id&amp;type=general">https://e-katalog.lkpp.go.id/katalog/produk/detail/2209466?lang=id&amp;type=general</a>

Keterangan:

- Harga sudah termasuk PPN 10%
- Harga Franco Jakarta
- Harga belum termasuk ongkos kirim
- Barang Indent  $\pm$  2 bulan
- Garansi Alat 2 Tahun, Menjamin Ketersediaan Suku Cadang (Spare Part) 5 Tahun
- Cara pembayaran cash setelah barang di install

Demikian Penawaran kami, atas perhatiannya kami ucapkan terima kasih.

Hormat Kami,

**Slamet Samiadji**  
 Area Sales Manager  
 Hp. 0818589072

**PT. MetaMataMedika** [www.metamedika.com](http://www.metamedika.com)

MASPION PLAZA, Jl. Gunung Sahari Raya Kav.18, 3<sup>rd</sup> Floor Unit 3F, Jakarta Utara, INDONESIA 14420  
 Tel. +62 21 6470 1108, Fax. +62 21 6470 1114 • Email. [info@metamedika.com](mailto:info@metamedika.com)

29	Macula and Glaucoma	12mm X 9mm 3D Wide Scan Report (thickness map of RNFL, GCL+IPL, RNFL+GCL+IPL, and other significance map) Combination Scan Report
30	Anterior	Line Report : Limbus to Limbus capture of anterior segment through 16mm scan. Measure the Anterior Chamber Angle
		Radial Report : 12 radials scans of the cornea to comprehensively examine the condition of the central cornea. Cornea thickness maps are available
31	OCT Angiography	OCT Angiography Scan Report (IMAGEnet 6)
<b>OCT Angiography</b>		
32	Methodology	Swept Source OCT Angio™ with OCTARA™
<b>Observation &amp; photography of anterior segment***</b>		
33	Photography type	IR
34	Operating distance	17mm
<b>Observation &amp; photography of anterior segment tomogram***</b>		
35	Operating distance	17mm
36	Scan range (on cornea)	Horizontal Within 3 to 16mm
		Vertical Within 3 to 16mm
37	Scan speed	100,000 A-Scans per second
38	Fixation target	Internal fixation target and External fixation target
<b>Tracking</b>		
39	Methodology	SMARTTrack™
<b>Electric Rating</b>		
40	Power Source	Voltage: 100-240V Frequency: 50-60Hz
41	Power input	250VA
<b>Dimensions and Weight</b>		
42	Dimensions	320-359 mm(W) X 523-554 mm(D) X 560-590 mm(H)
43	Weight	23.8kg
<b>Personal Computer (PC) with minimum specification and Printer</b>		
44	Processor	Intel Core i9
45	Memory	16GB
46	SSD	SSD 512GB
47	Hard Disk	2TB
48	Graphic	VGA Card 12GB or equivalent
49	Monitor	24 inch
50	Mouse & Keyboard	Wireless
51	Operating System	Win10 / Win11
52	Printer	Any standard color printer compatible with Windows Operating System
<b>Standard Configuration</b>		
53		1. PC for DRI OCT Triton (include with Monitor, CPU, Keyboar and Mouse) 2. DRI OCT Triton 3. Anterior Attachment 4. OCT Angiography 5. Printer 6. Electric Table for DRI OCT Triton

\*\* In this digital red-free photography, the color image is processed and is displayed as a pseudo red-free photographed image.

\*\*\* Observation & photography of anterior segment can be performed only when the anterior segment attachment kit is used.

<b>Scan Pattern</b>		
22	Macula Scan Pattern	3D Macula (H) : 256 horizontal scan lines and comprise of 512 A-scans, with scan size 7.0mm X 7.0mm, simultan with Color Fundus & RedFree
		5 Line Cross : with Scan Resolution 1024 X 10 , Scan Size 6mm/9mm/12mm, and Overlap 4/8/16/Cross 64, simultan with Color Fundus & RedFree
		Radial : with Scan Resolution 1024 X 12 , Scan Diameter Size 6mm/9mm/12mm, and Overlap 4/8/16, simultan with Color Fundus & RedFree
		Line : with Scan Resolution 1024 (Horizontal/Vertical), Scan Size 6mm/9mm/12mm, Overlap 128, Dynamic Focus for enhancing vitreous visualization, simultan with Color Fundus & RedFree
23	Glaucoma Scan Pattern	3D Macula (V) : 128 horizontal scan lines and comprise of 512 A-scans, with scan size 7.0mm X 7.0mm, simultan with Color Fundus & RedFree
		3D Disc : 256 horizontal scan lines and comprise of 512 A-scans, with scan size 6.0mm X 6.0mm, simultan with Color Fundus & RedFree
		5 Line Cross : with Scan Resolution 1024 X 10 , Scan Size 6mm/9mm/12mm, and Overlap 4/8/16/Cross 64, simultan with Color Fundus & RedFree
		Radial : with Scan Resolution 1024 X 12 , Scan Diameter Size 6mm/9mm/12mm, and Overlap 4/8/16, simultan with Color Fundus & RedFree
24	Simultan Macula and Glaucoma Scan Pattern (Combination Scan with High Definition B Scan)	Line : with Scan Resolution 1024 (Horizontal/Vertical), Scan Size 6mm/9mm/12mm, Overlap 128, Dynamic Focus for enhancing vitreous visualization, simultan with Color Fundus&RedFree
		3D Wide (Horizontal or Vertical) : 256 horizontal scan lines and comprise of 512 A-scans, with scan size 12.0mm X 9.0mm, simultan with Color Fundus & RedFree
25	Anterior Segment Scan	Combination Scan Pattern : Line / 5 Line Cross / Radial
		3D Anterior Segment : 256 horizontal scan lines and comprise of 512 A-scans, with scan size 3.0mm X 3.0mm
		Radial Anterior Segment : with Scan Resolution 1024 X 12 , Scan Diameter Size 6mm/16mm and Overlap 4
26	OCT Angiography	Line Anterior Segment : with Scan Resolution 1024, Scan Size 3.0mm/6mm/16mm, Overlap 64, direction of line can be adjusted to be horizontal/vertical/diagonal
		<ul style="list-style-type: none"> <li>- Fixation Position : Macula / Center / Disc</li> <li>- Scan Size : 3.0mm X 3.0mm, 4.5mm X 4.5mm, 6.0mm X 6.0mm, 9.0mm X 9.0mm, 12.0mm X 12.00mm</li> <li>- Panorama OCT Angiography</li> <li>- Scan Resolution : 256 horizontal scan lines and comprise of 225 A-scans 320 horizontal scan lines and comprise of 320 A-scans</li> <li>- Simultan with OCT and Color Photo</li> </ul>
<b>Data Analysis for OCT</b>		
27	Macula	Analysis of 3D Macula Report (incl. Macular Thickness Normative Data)
		Radial Scan Report
		Line Scan Report
		5 Line Cross Scan Report
28	Glaucoma	En Face Analysis
		3D Macula Glaucoma Analysis Report (Ganglion Cell Complex/GCC Analysis)
		Trend Analysis (3D Macula Analysis/GCC) Report
		3D Disc Analysis Report with normative data : RNFL Analysis and Disc Topography
		Trend Analysis (RNFL) Report
		En Face Analysis
		Glaucoma Report (available in 12mm X 9mm Wide Scan)
		Hood Report for Glaucoma and Probability Maps



No : 012/IH\_PMM/I/2023  
Hal : Informasi Harga

Surabaya, 12 Januari 2023

Kepada Yth.  
**Direktur RS Mata Undaan**  
Jl. Undaan Kulon No.19, Peneleh,  
Genteng, Kota SBY, Jawa Timur 60274

Dengan hormat,

Bersama ini perkenankan kami sebagai distributor resmi produk Nidek, bermaksud untuk menyampaikan informasi harga alat kesehatan, sebagai berikut :

## 1. **Optical Coherence Tomography**

**Merk: NIDEK**

**Tipe: RS-3000 Advance 2**

**Netto Price : Rp 2.294.000.000,-**

Komposisi :

- Main Unit
- Electrical Nidek Table
- PC Rack
- Computer Set Eizo (Monitor + PC)
- Colour Printer
- Anterior Module
- Chinrest Paper
- Transformator
- Fixation Light
- Power Cord
- Manual Book

Adapun kondisi informasi harga dari kami adalah sebagai berikut:

1. Harga Franco **Surabaya** dan **sudah** termasuk PPN 11%.
2. Kondisi Barang : Indent (2-3 bln )
3. Pembayaran : 50% Down Payment  
30% Dibayarkan setelah barang datang  
20% dibayarkan setelah barang terinstal
4. Informasi harga berlaku selama 14 hari.
5. Garansi alat selama 1 tahun dan after sales service terjamin.

Demikian informasi harga ini kami buat dan sambil menunggu kabar baik kami ucapkan terima kasih.



# PT Pusaka Mulya Medika

Ruko Klampis Square B-6

Jl. Klampis Jaya, Sukolilo, Surabaya - 60117, Indonesia

Telp : +62 31 5912738 ; +62 31 5926481

Email : [pusakamulyamedika@ptpmm.co.id](mailto:pusakamulyamedika@ptpmm.co.id)

Hormat kami,



**Rini Susiati**

Territory Leader of Java and Bali

Pelaksana : Fahmi

Hp. 0838-6311-4630

Jakarta, 08 Juni 2023  
No : SPH/TMU/VI-08/23/0365  
Hal: Penawaran Harga

SEEING EYE HEALTH DIFFERENTLY  
**PT. TOPSINDO MEGAH UTAMA**  
Gedung Baja. Jl. P. Jayakarta No.55  
Tower C, 3<sup>rd</sup> Floor, Unit C 03-01  
Jakarta 10730 INDONESIA  
Telp. (+62) 21 6230 4970  
Fax. (+62) 21 6230 5917

**Kepada Yth:**  
**Direktur RS Mata Undaan**  
**Di Surabaya**

Dengan Hormat,

Berikut kami tawarkan alat-alat kesehatan mata **TOPCON-JAPAN** sebagai berikut :

No	Description	Type	Price List	Price Ater Discount	Harga Pembelian (Incl. PPN 11%)
1	Swept Source Optical Coherence Tomography with Foto Fundus True Colour + Gloucoma Hood Report	Swept Source OCT Triton Including : - 3D Optical Coherence Tomography DRI OCT-1 Triton - OCT Angiography option for Triton series - Anterior Attachment AA1 - GPGPU Board - PC for 3D OCT with LCD Monitor - MOTORISED INSTRUMENT STAND WITH LARGE T.TOP - PRINTER FOR OCT - PC for 3D OCT with LCD Monitor	4.836.987.879	2.902.192.727	3.221.433.927

Keterangan :

- Barang Inden 2 Bulan
- Harga sudah termasuk PPN 11%
- Garansi 1 tahun Full Spare Part, Preventive Maintenance selama 2 tahun durasi kedatangan per 6 bulan, sertifikat kalibrasi 2 tahun
- Free UPS 1000 VA
- Free Image Net 6 (Data Connection Viewer)
- Termin pembayaran sebanyak 3 kali dengan rincian :
  - a. DP 40%
  - b. 40% saat pengiriman barang
  - c. 20% Pelunasan Setelah di Install & Uji Fungsi alat
- **Penawaran ini berlaku selama 30 hari sejak di terbitkan**

Demikian penawaran dari kami, atas perhatiannya kami ucapkan terima kasih.

Hormat kami,



**Tomi Hangga Putera**  
Sales Supervisor  
081216817268

Specifications



Brand : Topcon 3D Optical Coherence Tomography  
 Type Unit : DRI OCT Triton  
 Country of Origin : Japan  
 Distributor : PT.Topsindo Megah Utama  
 Function : to visualize the layers of posterior segment (retina, macula and optic disc) and anterior segment (cornea, anterior chamber angle, etc)

No	Scope	Detail
1	Features	1. Posterior OCT 2. Anterior OCT 3. True Color Fundus Photography 4. Red-Free Fundus Photography 5. Swept Source OCT Angiography
<b>Observation &amp; Photography of Fundus Image</b>		
2	Photography Type	True Color Fundus, Red-free**, IR
3	Picture Angle	45° Equivalent 30° (Digital Zoom )
4	Operating Distance	34.8mm
5	Photographable Diameter of Pupil	Normal:φ4.0mm or more Small pupil diameter: φ3.3mm or more
6	Peripheral Photography	Available (9 points fixation)
7	Panoramic Graphic for peripheral photos	Available
8	Stereo Fundus Photo	Available
<b>Observation &amp; Photography of Fundus Tomogram</b>		
9	Methodology	Swept Source OCT
10	Optical Source	Tunable Laser + Photo Detector, 1050 nm
11	Scan Range (on fundus)	Horizontal Within 3 to 12mm Vertical Within 3 to 12mm
12	Scan Speed	100,000 A-Scans per second
13	Lateral Resolution	20μm
14	In-depth Resolution	Digital: 2.6μm Optical function: 8μm
15	Photographable diameter of Pupil	φ2.5mm or more
16	Auto Focus	Available
17	Follow-up Scans	Available
18	OCT - Live Fundus View (OCT-LFV)	Available
19	Reference database for retina, RNFL, GCL+, and GCL++ thickness	Available
20	Widefield OCT	Available
21	Fixation target	<b>Internal fixation target :</b> Dot matrix type organic EL The display position can be changed and adjusted. The displaying method can be changed.
		<b>Peripheral fixation target :</b> This is displayed according to the internal fixation target displayed position.
		<b>External fixation target</b>

No. : SIH/ODX/230584R/06/2023  
Tanggal : 07 Juni 2023  
Hal : Informasi Harga Alat Kesehatan Merk ZEISS

**Kepada Yth.**  
**Direktur RS Mata Undaan**  
**Jl. Undaan Kulon No.19, Peneleh, Kec. Genteng,**  
**Kota SBY, Jawa Timur 60274**

Dengan hormat,

Bersama ini kami PT. Elo Karsa Utama sebagai distributor resmi ZEISS di Indonesia bermaksud untuk memberikan informasi harga alat kesehatan merk ZEISS sebagai berikut :

Kategori	Nama Produk	Price List (Rp)	Disc 47,5% (Rp)	Harga Netto (Rp)
Peralatan Bedah	QUATERA 700	2,700,000,000	1,282,500,000	1,417,500,000
OCT-A + Ultra-widefield Fundus Imaging	CIRRUS HD OCT 5000 with Angioplex + CLARUS 500	6,004,673,196	2,852,219,768	3,152,453,428
OCT-A	Cirrus HD OCTA 6000 with Angioplex	4,268,260,000	1,920,717,000	2,347,543,000

Svarat dan Ketentuan :

1. Harga sudah termasuk PPN 11%
2. Pengiriman : Delivered Duty Paid (DDP) RS Mata Undaan
3. Garansi 1 tahun untuk spare parts dan 2x kunjungan pemeliharaan selama masa garansi
4. Pembayaran :
  - a. DP : 40% dibayarkan saat Purchase Order diterima PT Elo Karsa Utama
  - b. Pelunasan : 60% dibayarkan paling lambat 14 hari kerja setelah alat dipasang.
5. Pembayaran melalui transfer ke rekening a/n PT Elo Karsa Utama:
  - a. Bank Mandiri Cabang Jakarta Ratu Plaza – nomor rekening 102.0000052735
  - b. Bank BCA Cabang Palmerah – nomor rekening 319.340526.2
  - c. Bukti transfer pembayaran harap dikirimkan email: [admin.medical@elokarsa.com](mailto:admin.medical@elokarsa.com)
6. Pengiriman : 8 hingga 16 minggu terhitung sejak pembayaran poin 4a diterima
7. Harga diatas berlaku selama 1 (satu) bulan sejak surat informasi harga ini kami buat

Untuk informasi lebih lanjut dapat menghubungi Giri Basuki (+62 811-1902-073) atau Hendry Sabella (+62 815-8490-1775) email: [hendry.s@elokarsa.com](mailto:hendry.s@elokarsa.com).

Demikian surat ini kami sampaikan, atas perhatian dan kerjasamanya kami ucapkan terima kasih.

Hormat kami,  
PT Elo Karsa Utama

  
PT ELO KARSA UTAMA

**Hendry Sabella**  
Medical General Manager

No. : SIH/ODX/230584R/06/2023  
 Tanggal : 07 Juni 2023  
 Lampiran :

**\*Spesifikasi QUATERA 700**

<b><u>Aspiration</u></b>	
Type of aspiration pump	QUATTRO Pump®
Aspiration control mode	Vacuum control mode, flow control mode
Vacuum range	0 to 700 mmHg
	Note that the maximum available vacuum pressure might be limited by the environmental pressure
Flow rate range	0 to 120 cc/min
<b><u>Infusion</u></b>	
Type of infusion	Quattro controlled, forced infusion
IOP range	30 - 120 mmHg
<b><u>Phacoemulsification</u></b>	
Type of handpiece	Piezoelectrical
Frequency	40 kHz (+4.5 kHz/-0.5 kHz)
U/S operation modes	Continuous, Pulse, Single Burst, Multi Burst, Continuous Burst, Advanced Power Modulation (APM)
<b><u>Diathermy</u></b>	
Type	Bipolar generator - generator stops when no HF power is required
Type of handpiece	Handpieces for bipolar diathermy, e.g. diathermy forceps, diathermy pencil eraser
Control mode	Fixed or "Linier" mode by pressing the foot pedal
<b><u>Vitrectomy</u></b>	
Type of handpiece	23G Anterior Vit Cutter, pneumatic cutting device with guillotine function (back-and-forth)
Actuation medium	Compressed air from internal source
Cutting rate range anterior vitrectomy	30 - 5000 cuts/min (± 20%)
<b><u>Dimension and weight</u></b>	
Height	1835 mm
Width	556 mm
Depth	758 mm
Tray arm length (from tray front to console)	875 mm
Weight	160 kg
<b><u>Electrical Data</u></b>	
Rated voltage	100 V - 240 V AC (± 10%)
Rated frequency	50 HZ - 60 HZ
Power consumption	1000 VA

No. : SIH/ODX/230584R/06/2023  
 Tanggal : 07 Juni 2023  
 Lampiran :

**\*Konfigurasi CIRRUS HD OCT 5000 with Angioplex + CLARUS 500**

Sales Code	Description	Qty
<b>266002-1166-056</b>	<b>CIRRUS 5000 ANGIOPLEX INSTRUMENT</b>	
10C5115I	CIRRUS 5000 AngioPlex™ instrument includes 11.5.2 software kit, OCT/OCTA, line-scanning laser ophthalmoscope with FastTrac™ Retinal Tracking Technology, reference databases for macula/RNFL/ONH/GCL&IPL (diversified and Asian populations), AngioPlex OCT Angiography Module with AngioPlex Metrix, Anterior Segment Basic Module, Instrument Review Software, DICOM support, integrated Windows 10 computer with monitor, accessory kit, keyboard, mouse.	1
90ASLPRM	Anterior Segment Premier Module (Imaging & Measurements) includes external lens kit	1
230VINTL	OCT Power Table 230V	1
60BRSHLD	Breath Shield	1
	Printer	1
	UPS 1000VA	1
<b>266002-1168-950</b>	<b>CLARUS 500 INSTRUMENT</b>	
01BCL511	CLARUS 500 1.1.2 CLARUS 500 ultra-widefield, true color, high resolution fundus imaging system includes imaging instrument with multiple imaging modes and live IR preview, built-in computer with touch screen monitor, PC Review software (with ten licenses), accessory kit, key board, mouse and table.	1
60BRSHLD	Breath Shield	1
	Printer	1
	UPS 1000 VA	1
<b>000000-2204-306</b>	<b>FORUM Data Management</b>	
01FOB425	FORUM 4.2.5 Basic Package Package includes: 1 Archive - 3 Viewer - 3 Zeiss instrument connections Software will be provided electronically via Software Download Portal. DVD is no longer available.	1
50FHISL3	FORUM-HIS interface license (v3) Allows to transfer patient demographic data to FORUM using unidirectional TXT file communication. This item is provided electronically.	1
30RWP261	ZEISS Retina Workplace 2.6.1 is an integrated software application for FORUM 4.2.1 - 4.2.4 (4.2.4 highly recommended!). This version of Retina Workplace adds support for the new CIRRUS 6000 scan patterns. Note: This version of RWP is required for any RWP customer with CIRRUS 6000 and is recommended for customers with CIRRUS version 11.0 with AngioPlex. FORUM version 4.2.4 is highly recommended for full CIRRUS 6000 compatibility. This item is intended for the OUS only (except China), the US must order RWP 2.6.2. China must order version 1.0	1
15FORCIR	Cirrus Review Package: Cirrus Review - Local Database Cirrus Review - Asian Normative Database (FORUM Floating). FORUM CIRRUS Review - 11.2 Core License	1
	PC for Viewer	1
	PC for Server	1
	UPS 620VA	1

No. : SIH/ODX/230584R/06/2023  
 Tanggal : 07 Juni 2023  
 Lampiran :

**\*Konfigurasi Cirrus HD OCTA 6000 with Angioplex**

Sales Code	Description	Qty
266002-1175-541	<b>CIRRUS HD OCT 6000 with AngioPlex</b>	
10CR6KAI	CIRRUS 6000 AngioPlex™ instrument (version 11.5.1) includes 11.5.2 SW upgrade kit, OCT/OCTA scanning at 100 kHz, line-scanning laser ophthalmoscope with FastTrac™ Retinal Tracking Technology, reference databases for macula/RNFL/ONH/GCL&IPL (diversified and Asian populations), AngioPlex OCT Angiography Module with AngioPlex Metrix, Anterior Segment Basic Module, Instrument Review Software, DICOM support, integrated Windows 10 computer with external widescreen HD monitor, accessory kit, keyboard, and mouse.	1
20TBL230	OCT Power Table 230V	1
30ASLPRM	Anterior Segment Premier Module	1
60BRSHLD	Breath Shield	1
40IN1151	Document Kits 11.5.1	1
	Printer	1
	UPS 1000VA	1





Surabaya, 06 April 2023

No. : SPH/SBY/SA/IV/23/0641  
Hal. : Penawaran

Kepada Yth :  
**Direktur**  
**RS Mata Undaan**  
**Di tempat**

Dengan hormat,

Bersama ini kami, **PT. SURGIKA ALKESINDO** selaku agen tunggal alat-alat kesehatan, mengajukan penawaran harga sebagai berikut:

NO	DESCRIPTION	BRAND	HARGA REGULER
1	OCT ANTERION	Heidelberg	Rp 3.157.139.700,00

Dengan kondisi penawaran sebagai berikut :

- Pengiriman barang : 2 – 3 bulan
- Pembayaran : 40% pada saat konfirmasi order  
60% pada saat barang diterima (**maksimal 14 hari setelah barang diterima**)
- Harga sudah termasuk PPN 11%
- Harga Franko Jakarta
- Penawaran ini berlaku sampai dengan tanggal 30 Mei 2023

Demikian penawaran ini kami sampaikan.  
Atas perhatian dan kerjasamanya, kami sampaikan terima kasih.

Hormat Kami,  
**PT. SURGIKA ALKESINDO**



Wempy Mahendra  
Sales Excecutive

Mengetahui,

Deddy Rustandy  
Area Sales Manager

**PT Surgika Alkesindo – Jakarta Head Office**

Gedung Indra Sentral Unit G-H, Jl. Letjen Suprapto No. 60 Cempaka Putih Barat, Jakarta, 10520, Indonesia  
Telp: 021-4253634 Fax: 021-4253635

**PT Surgika Alkesindo – Surabaya Representative Office**

Ruko Mega Galaxy 16B no 22-23, Jalan, Dr. Ir. H. Soekarno No.10, Klampis Ngasem, Kec. Sukolilo, Kota Surabaya,  
Telp: 031 - 5923393 surabaya@surgika.com  
Customer Care: 1500 – 187 customer.care@surgika.com



**Lampiran**

NO	CODE	DESCRIPTION	QTY
1	88036	ANTERION Platform incl. Imaging App, accessory set, Thunderbolt cord and adapter, Isolation Transformer, Network Isolation, ANTERION Software incl. HEYEX 2, long-term archiving (USB), Breath Shield, 1 fixed + 2 floating licenses, manual and advanced upgrade capabilities	1
2	88091	ANTERION Cornea App ANTERION Cornea App	1
3	88092	ANTERION Cataract App incl. OKULIX license for free	1
4	88093	ANTERION Metrics App ANTERION Metrics App	1
5	740085	Barrett Module (IOL Formulas) requires Cataract App. Incl. Barrett Universal II, Barrett Toric, Barrett TrueK and Barrett TrueK Toric	1
6	19009	Monitor for HE devices 24 inch 0	1
7	740034	PC ANTERION incl. Mouse, Keyboard & Windows, HDD 1TB	1
8	740089-002	Block Optics - Device table - Model R Suitable for HRT3 RCM and ANTERION	1

**PT Surgika Alkesindo – Jakarta Head Office**

Gedung Indra Sentral Unit G-H, Jl. Letjen Suprpto No. 60 Cempaka Putih Barat, Jakarta, 10520, Indonesia  
Telp: ☎ 021-4253634 Fax: 021-4253635

**PT Surgika Alkesindo – Surabaya Representative Office**

Ruko Mega Galaxy 16B no 22-23, Jalan. Dr. Ir. H. Soekarno No.10, Klampis Ngasem, Kec. Sukolilo, Kota Surabaya,  
Telp: ☎ 031 - 5923393 ✉ surabaya@surgika.com  
Customer Care: 1500 – 187 📧 customer.care@surgika.com

PT. META MATA MEDIKA  
FARMASION  
Jl. Gunung Sahari Kav. 15 unit 3F 11. 3  
Jember Utara 66220  
Telp (021) 6470 1108  
Fax (021) 6470 1114

Kedua Yth, RS. Mata Undaan

Surabaya

## TANDA TERIMA

HEISELBERG :


1. Spectralis OCT = 1 unit
2. Elektrik Table OCT = 1 unit
3. PC Repror = 1 unit
4. Monitor DELL = 1 unit
5. Printer Epson L1710 = 1 unit
6. Lensa Anterior - VAO = 1 box
7. Lensa Widefield - WFOZ = 1 box

Keterangan : Penarikan alat Demo

Diterima Oleh :

Tanggal :

Tanda Terima :



06/23

Teknisi PT. Meta Mata

(116 : Berbas 100% ada ditangan)

PT. Pusaka Mulya Medika  
Ruko Klampis Square B-6  
Jl. Klampis Jaya, Sukolilo, Surabaya-60117  
Tlp: (+6231) 5912738 / 5926481

# SURAT JALAN

No. SJ : 230300005-SJ-BK/01  
Tanggal SJ : 06 Maret 2023

Customer : RS Mata Undaan Surabaya


No.	Katalog No.	Description	Serial No.	Qty	Sat
1		NIDEK RS-3000 Advance 2	650694	1	Unit
2		PC rack		1	Unit
3		OT table		1	Unit
4		PC monitor EIZO		1	Unit
5		Auto Transformator		1	Unit
6		Printer Laserjet CP1025		1	Unit

Ket :


Penerima

Kepala Gudang

Gudang

  
FARMASI 06/03/23  
Farmasi





Periode Demo 06 Maret - 12 Maret 2023

**FORM  
Surat Jalan**

	Nomor Sistem MUTM-001-01-01-01	Tanggal 14/08/2023	Nomor Revisi 01	Halaman 1
--	-----------------------------------	-----------------------	--------------------	--------------

Diberikan Oleh: **RS. Mata Undaan**  
 Jl. Dodaan Kufon No. 19, Panatoh  
 Kec. Genteng  
 Sorohaya

No. Surat Jalan: **LSJ00008**  
 Tanggal: **14 Agustus 2023**

NO	NAMA PROSEDUR	KODE PROSEDUR	QTY
	<b>VERBODING</b>		
	Spectrals Optical Coherence Tomography Including:	OCT	1 unit
	- Anterior Segment Module	AAO	1 pcs
	- Wavefront Objective Lens	WFO	1 pcs
	- Electric Table OCT		1 unit
	PC	Repro	1 unit
	Monitor	Dell	1 unit
	Printer	HP	1 unit
Keterangan : Detail Alat			

Diberikan Oleh: \_\_\_\_\_  
 Diterima Oleh: \_\_\_\_\_  
 Diketahui Oleh: \_\_\_\_\_  
 Ditandatangani: \_\_\_\_\_