




ORIGINAL

 RS MATA UNDAAN Jl. Undaan Kulon No. 17 – 19 Surabaya 60274 Telp: 031-5319619, 5343806 Fax: 031-5317503	DESINFEKSI TINGKAT TINGGI		
	Nomor Dokumen : 1891/SPO/DIR/RSMU/VII/2022	Nomor Revisi : 000	Halaman : 1/2
Standar Prosedur Operasional	Tanggal Terbit : 26 Juli 2022	Ditetapkan Direktur,   dr. Sahata P.H Napitupulu, Sp.M(K)	
Pengertian	Proses menghilangkan semua mikroorganisme kecuali beberapa endospora bakterial dari alat medis semi kritis di sentral sterilisasi.		
Tujuan	1. Mencegah penularan infeksi pada alat medis semi kritis. 2. Membunuh mikroorganisme sehingga alat siap digunakan.		
Kebijakan	Peraturan Direktur Rumah Sakit Mata Undaan Nomor : 1552/PER/DIR/RSMU/VII/2022 tentang Pedoman Kerja Komite Pencegahan dan Pengendalian Infeksi.		
Prosedur	<p>Persiapan</p> <p>Alat :</p> <ol style="list-style-type: none">1. Kontainer tertutup;2. Cairan enzimatik;3. Cairan desinfeksi tingkat tinggi (DTT);4. Aquades;5. APD (hanscoon, apron, cap, google, dan masker) <p>Waktu: Ketika menerima permintaan pembersihan alat semi kritis</p> <p>Petugas: Petugas Sentral Sterilisasi</p> <p>Tempat : Ruang Pencucian Sentral Sterilisasi</p> <p>Pelaksanaan</p> <ol style="list-style-type: none">1. Cuci tangan.2. Pakai APD (Hanscoon, apron, cap, google, dan masker).3. Cek kondisi dan jumlah peralatan.4. Bilas semua alat yang akan diproses.5. <i>Disassembly part</i> alat yang akan diproses.6. Rendam alat dalam cairan enzimatik, tunggu sampai 5 menit.7. Sikat dengan sikat halus dan bilas dengan air mengalir.8. Keringkan alat dengan <i>hairdryer</i>.9. Rendam alat dalam cairan DTT, tunggu sampai 5 menit.10. Keluarkan alat dan bilas dengan air mengalir.11. Keringkan alat dengan <i>hairdryer</i>.12. Serahkan ke petugas di ruang pengemasan.13. Buka APD (hanscoon, apron, cap, google, dan masker).		



ORIGINAL

 RS MATA UNDAAN Jl. Undaan Kulon No. 17 – 19 Surabaya 60274 Telp: 031-5319619, 5343806 Fax: 031-5317503	DESINFEKSI TINGKAT TINGGI		
	Nomor Dokumen : 1891/SPO/DIR/RSMU/VII/2022	Nomor Revisi : 000	Halaman : 2/2
Standar Prosedur Operasional	Tanggal Terbit : 26 Juli 2022	Ditetapkan Direktur,   RSMATA UNDAAN dr. Sahata P.H Napitupulu, Sp.M(K)	
Prosedur	14. Cuci tangan. 15. <i>Assembly</i> peralatan, cek fungsi dan kelengkapan alat. 16. Kemas peralatan, beri label (<i>expired date</i> 1 minggu) dan unit pengguna. 17. Serahkan kebagian distribusi dan alat siap didistribusikan.		
Instalasi Terkait	Instalasi Kamar Bedah dan Sentra Sterilisasi		

Handwritten mark